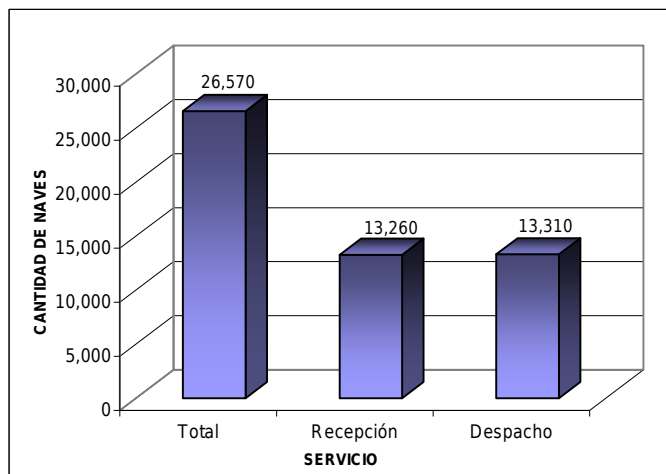
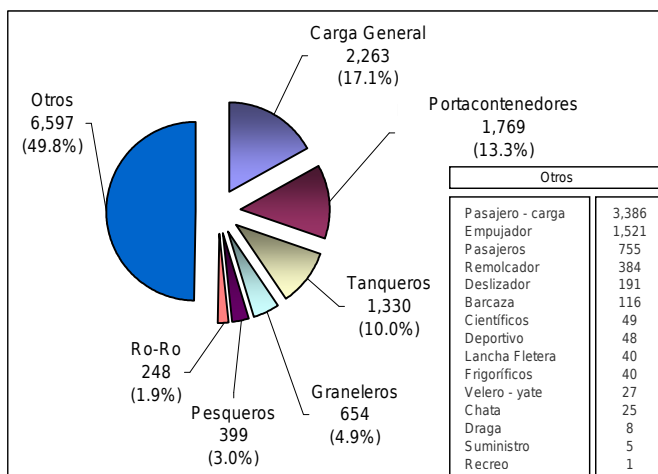
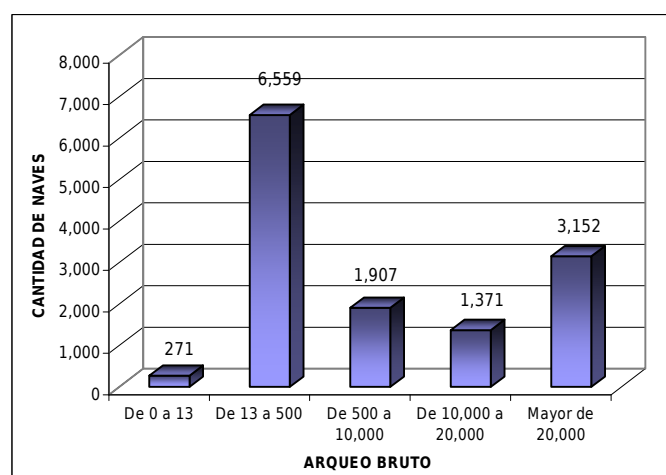


1. PERÚ: NAVES ATENDIDAS POR LA AUTORIDAD PORTUARIA NACIONAL, ENERO - DICIEMBRE 2011.
**1.1. PERÚ: NAVES RECIBIDAS Y DESPACHADAS,
ENERO - DICIEMBRE 2011.**


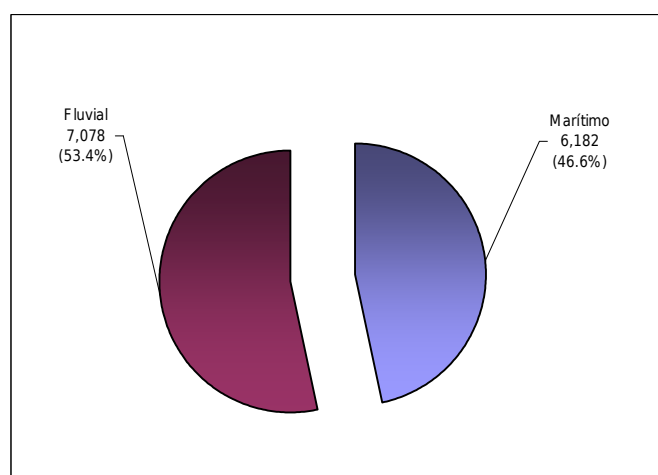
Fuente: Autoridad Portuaria Nacional.
Elaborado por el Área de Estadísticas - DOMA, Enero 2012

**1.2. PERÚ: NAVES RECIBIDAS SEGÚN TIPO, (*)
ENERO - DICIEMBRE 2011.**


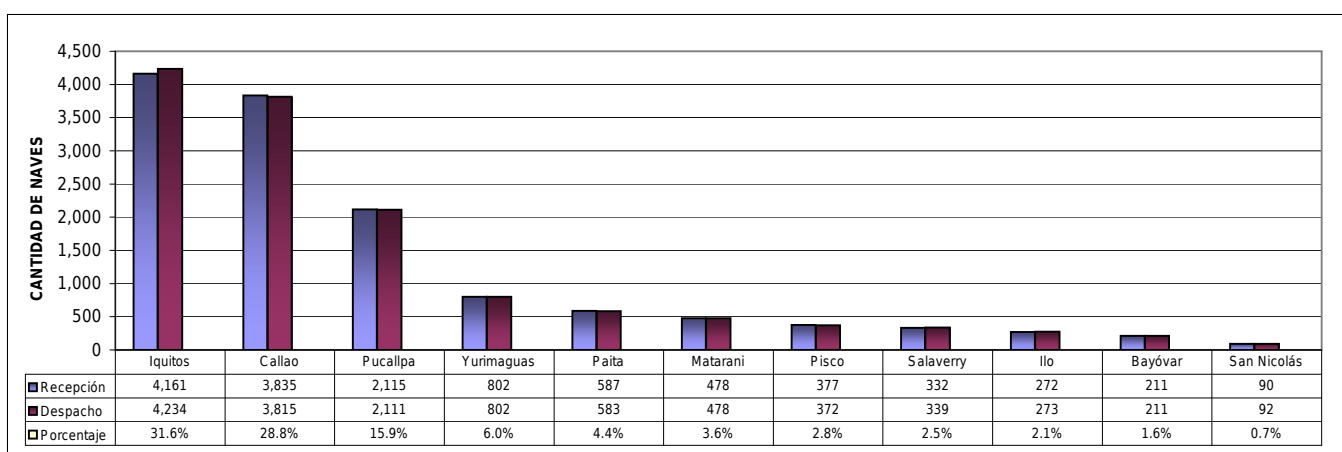
Fuente: Autoridad Portuaria Nacional.
Elaborado por el Área de Estadísticas - DOMA, Enero 2012.

**1.3. PERÚ: NAVES RECIBIDAS SEGÚN ARQUEO,
ENERO - DICIEMBRE 2011.**


Fuente: Autoridad Portuaria Nacional.
Elaborado por el Área de Estadísticas - DOMA, Enero 2012

**1.4. PERÚ: NAVES RECIBIDAS SEGÚN ÁMBITO DE OPERACIÓN,
ENERO - DICIEMBRE 2011.**


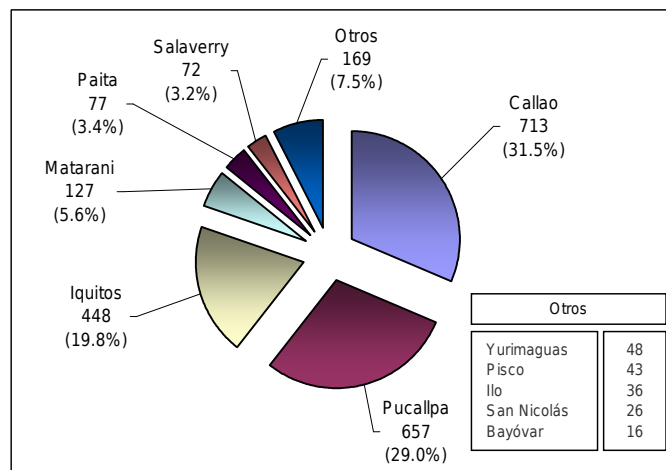
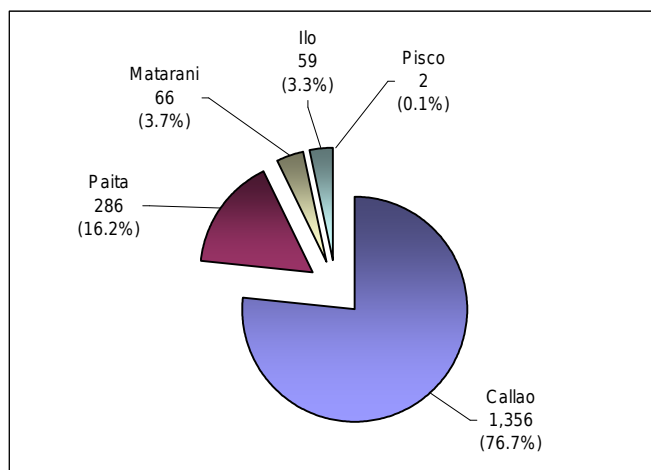
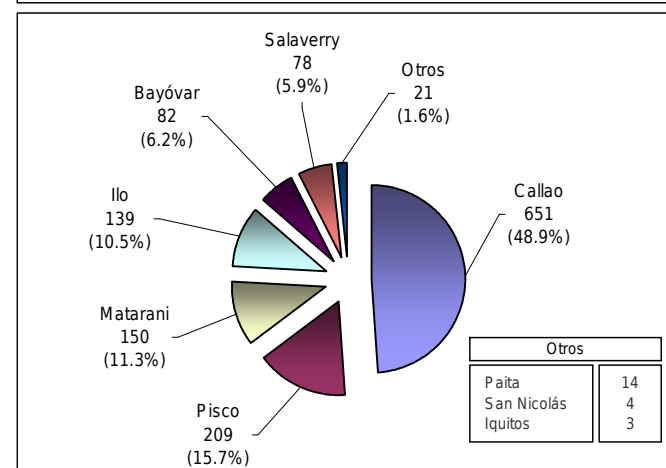
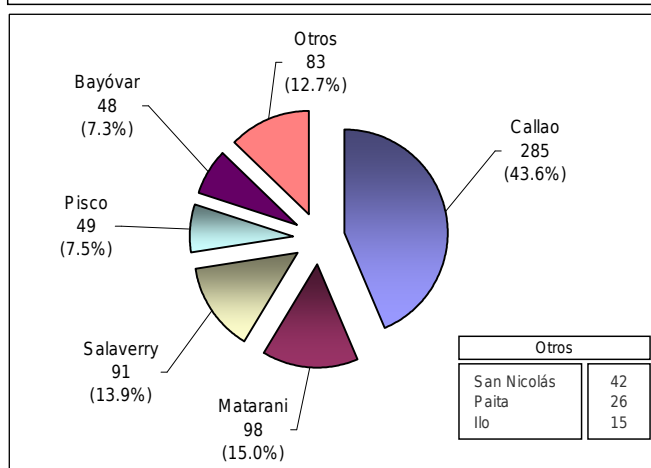
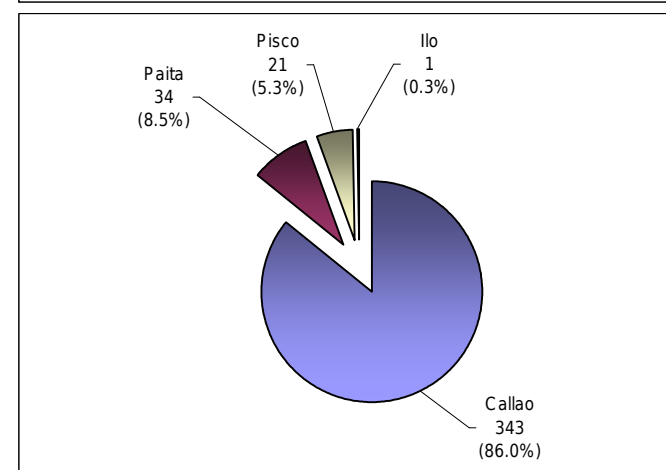
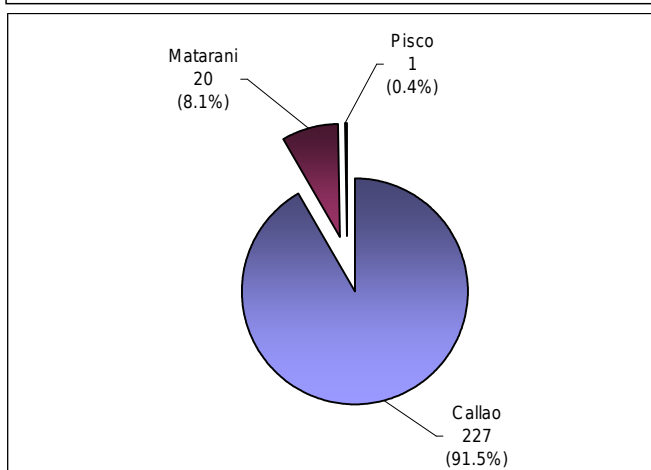
Fuente: Autoridad Portuaria Nacional.
Elaborado por el Área de Estadísticas - DOMA, Enero 2012

**1.5. PERÚ: NAVES RECIBIDAS Y DESPACHADAS SEGÚN PUERTO,
ENERO - DICIEMBRE 2011.**


(*) El gráfico señalado considera un cuadro adicional donde se registran las naves menores, básicamente del ámbito fluvial y aquellas naves de menor afluencia.

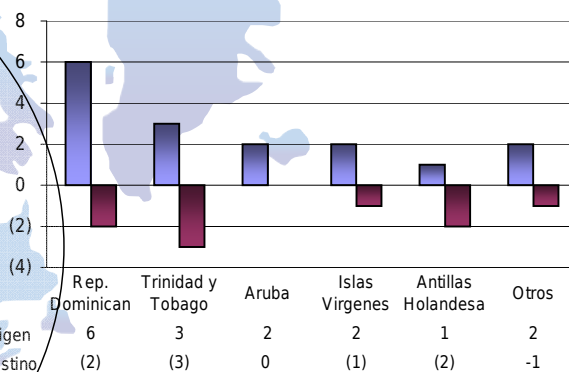
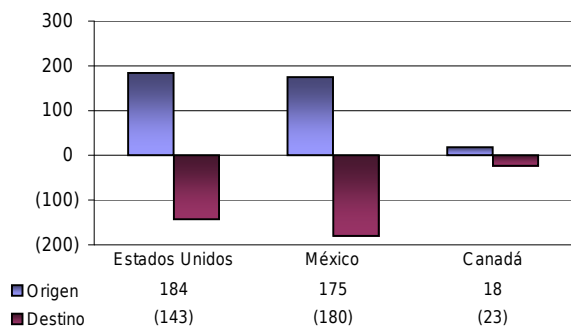
Fuente: Autoridad Portuaria Nacional.
Elaborado por el Área de Estadísticas - DOMA, Enero 2012.

Ante cualquier consulta o información, no dude en contactarse con nosotros enviando un correo electrónico a estadisticas@apn.gob.pe y le responderemos a la brevedad posible.

**PERÚ**Autoridad Portuaria
Nacional**Reporte anual 2011**Estadística de movimiento
de naves a nivel nacional**2. PERÚ: TIPO DE NAVES RECIBIDAS SEGÚN PUERTO, ENERO - DICIEMBRE 2011.****2.1. PERÚ: NAVES DE CARGA GENERAL RECIBIDAS SEGÚN PUERTO, ENERO - DICIEMBRE 2011.**Fuente: Autoridad Portuaria Nacional.
Elaborado por el Área de Estadísticas - DOMA, Enero 2012.**2.2. PERÚ: NAVES PORTACONTENEDORES RECIBIDAS SEGÚN PUERTO, ENERO - DICIEMBRE 2011.**Fuente: Autoridad Portuaria Nacional.
Elaborado por el Área de Estadísticas - DOMA, Enero 2012.**2.3. PERÚ: BUQUES TANQUE RECIBIDAS SEGÚN PUERTO, ENERO - DICIEMBRE 2011.**Fuente: Autoridad Portuaria Nacional.
Elaborado por el Área de Estadísticas - DOMA, Enero 2012.**2.4. PERÚ: NAVES GRANELERAS RECIBIDAS SEGÚN PUERTO, ENERO - DICIEMBRE 2011.**Fuente: Autoridad Portuaria Nacional.
Elaborado por el Área de Estadísticas - DOMA, Enero 2012.**2.5. PERÚ: NAVES PESQUERAS DE TRÁFICO INTERNACIONAL RECIBIDAS SEGÚN PUERTO, ENERO - DICIEMBRE 2011.**Fuente: Autoridad Portuaria Nacional.
Elaborado por el Área de Estadísticas - DOMA, Enero 2012.**2.6. PERÚ: NAVES RO - RO RECIBIDAS SEGÚN PUERTO, ENERO - DICIEMBRE 2011.**Fuente: Autoridad Portuaria Nacional.
Elaborado por el Área de Estadísticas - DOMA, Enero 2012.Ante cualquier consulta o información, no dude en contactarse con nosotros enviando un correo electrónico a estadisticas@apn.gob.pe y le responderemos a la brevedad posible.

**PERÚ**Autoridad Portuaria
Nacional**Reporte anual 2011**Estadística de movimiento
de naves a nivel nacional**3. PERÚ: ORIGEN / DESTINO DE NAVES DE VIAJE INTERNACIONAL ATENDIDAS POR LA APN A NIVEL NACIONAL, ENERO - DICIEMBRE 2011.****ÁMERICA DEL NORTE**

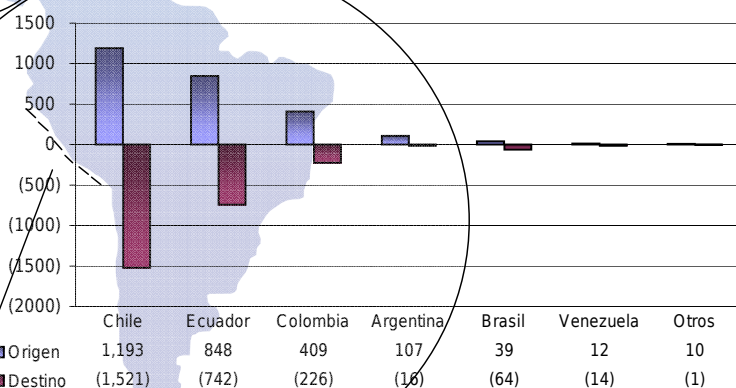
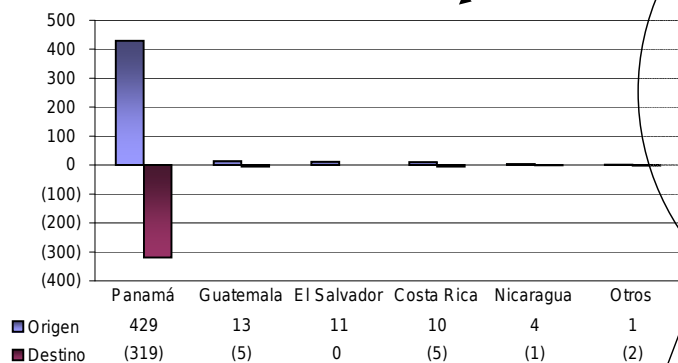
	Total	Origen	Destino
Naves	377	346	
%		9.1%	8.6%

**MAR DEL CARIBE**

	Total	Origen	Destino
Naves	16	9	
%		0.4%	0.2%

AMÉRICA CENTRAL

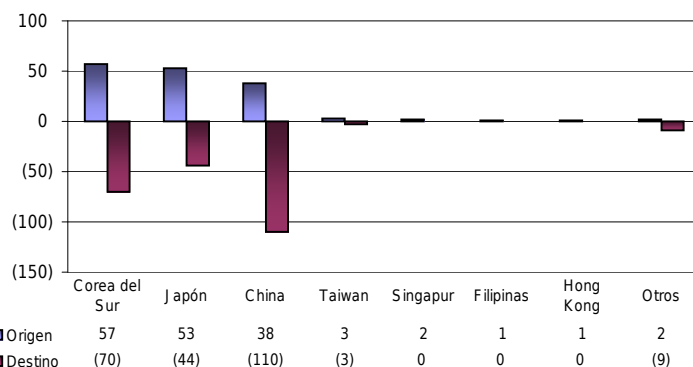
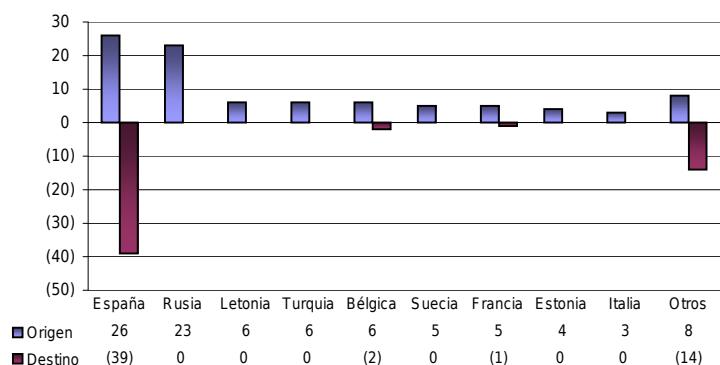
	Total	Origen	Destino
Naves	468	332	
%		11.3%	8.2%

**ALTAMAR**

	Total	Origen	Destino
Naves	383	437	
%		9.3%	10.8%

AMÉRICA DEL SUR

	Total	Origen	Destino
Naves	2,618	2,584	
%		63.5%	64.2%

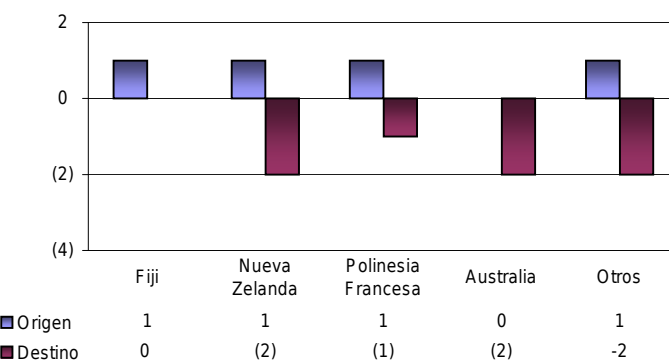
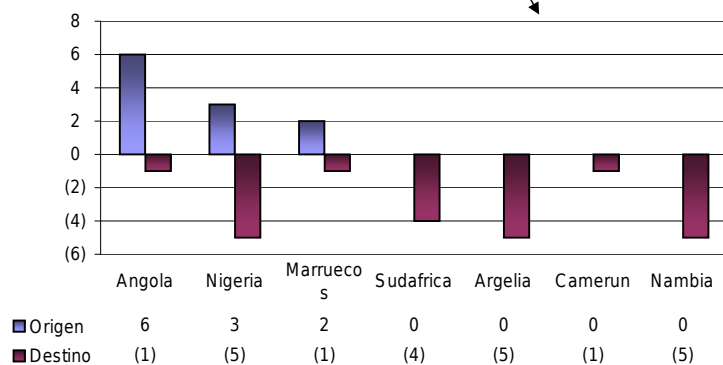
**PERÚ**Autoridad Portuaria
Nacional**Reporte anual 2011**Estadística de movimiento de
naves a nivel nacional**4. PERÚ: ORIGEN / DESTINO DE NAVES DE VIAJE INTERNACIONAL ATENDIDAS POR LA APN A NIVEL NACIONAL, ENERO - DICIEMBRE 2011.**

EUROPA		
Total	Origen	Destino
Naves	92	56
%	2.2%	1.4%

ASIA		
Total	Origen	Destino
Naves	157	236
%	3.8%	5.9%

ÁFRICA		
Total	Origen	Destino
Naves	11	22
%	0.3%	0.5%

OCEANÍA		
Total	Origen	Destino
Naves	4	7
%	0.1%	0.2%



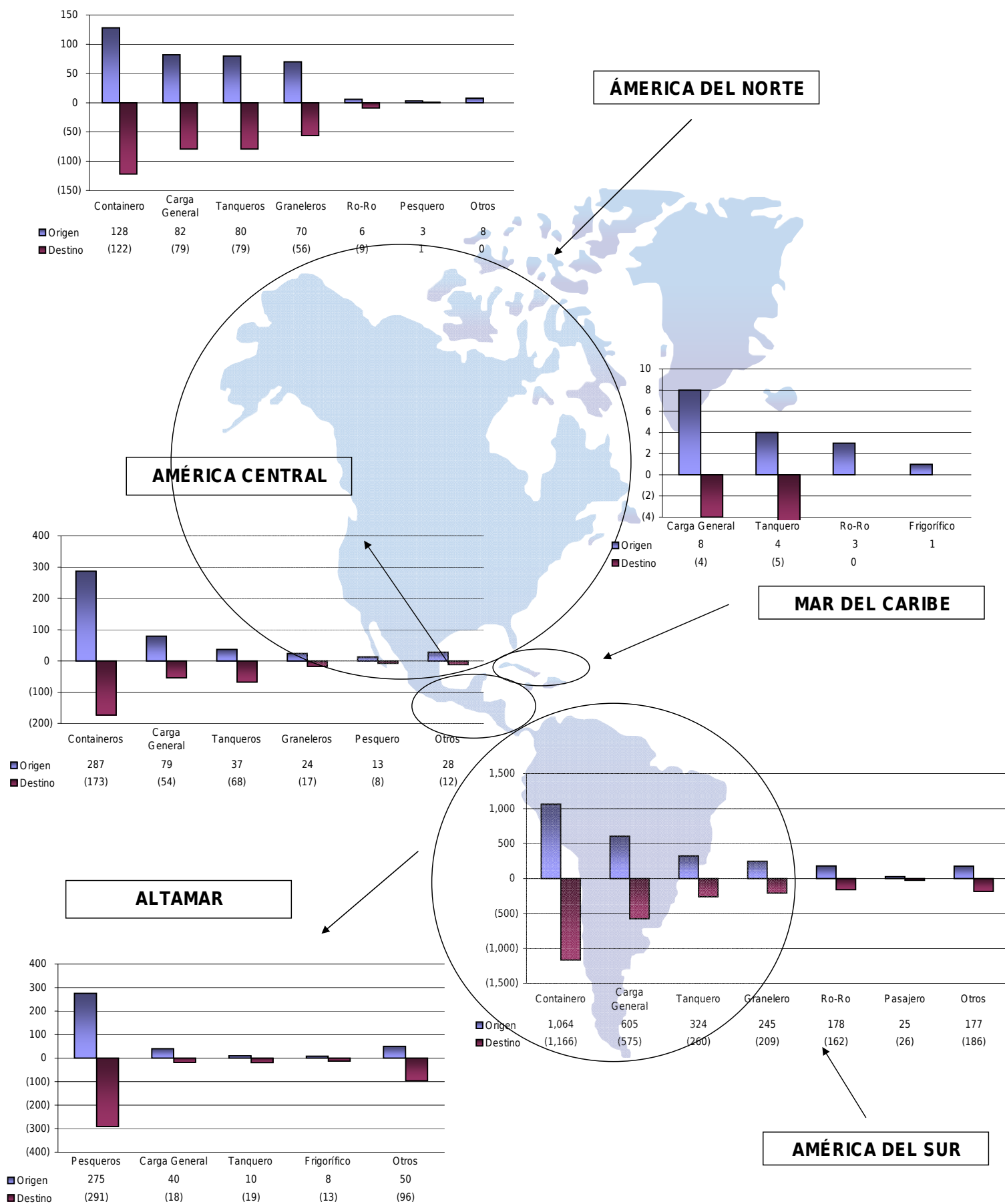


PERÚ

Autoridad Portuaria
Nacional

Reporte anual 2011
Estadística de movimiento
de naves a nivel nacional

5. PERÚ: TIPO DE NAVES DE VIAJE E INTERNACIONAL ATENDIDAS POR LA APN DE ACUERDO A SU ORIGEN / DESTINO,
ENERO - DICIEMBRE 2011.





PERÚ

Autoridad Portuaria
Nacional

Reporte anual 2011

Estadística de movimiento
de naves a nivel nacional

**6. PERÚ: TIPO DE NAVES DE VIAJE INTERNACIONAL ATENDIDAS POR LA APN DE ACUERDO A SU ORIGEN / DESTINO
ENERO - DICIEMBRE 2011..**

