



PERÚ

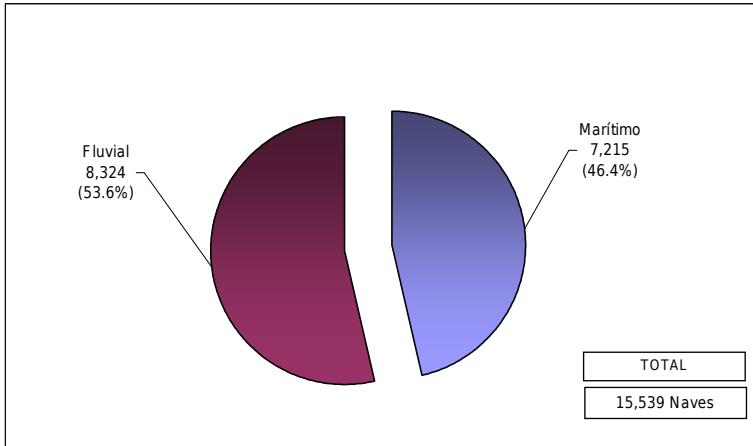
Autoridad Portuaria Nacional

Reporte ANUAL 2012

Estadística de movimiento de naves a nivel nacional

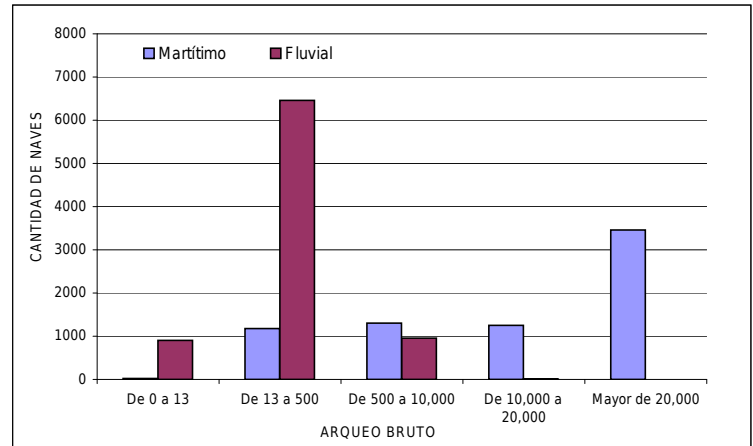
1. PERÚ: NAVES ATENDIDAS POR LA AUTORIDAD PORTUARIA NACIONAL, ENERO - DICIEMBRE 2012.

1.1. PERÚ: NAVES RECIBIDAS SEGÚN ÁMBITO DE OPERACIÓN, ENERO - DICIEMBRE 2012.



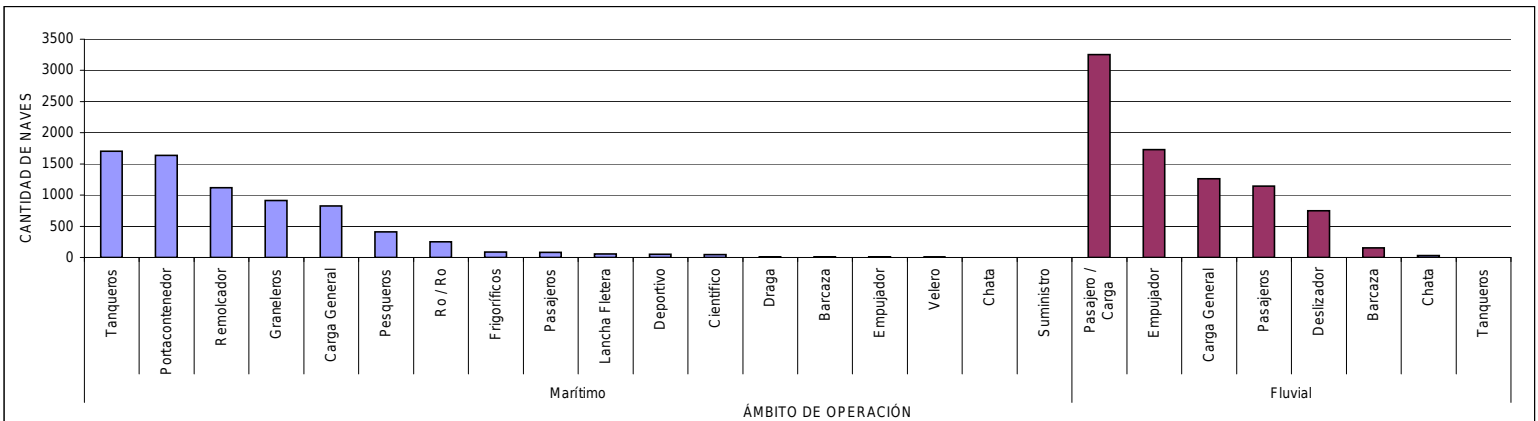
Fuente: Autoridad Portuaria Nacional.
Elaborado por el Área de Estadísticas - DOMA, Enero 2013.

1.2. PERÚ: NAVES RECIBIDAS SEGÚN ARQUEO BRUTO, ENERO - DICIEMBRE 2012.



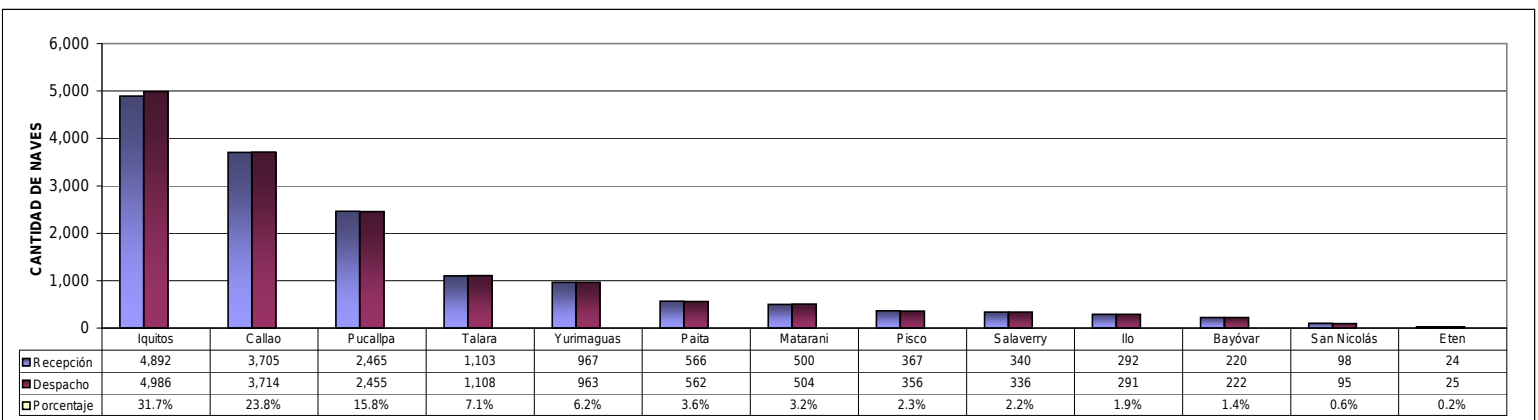
Fuente: Autoridad Portuaria Nacional.
Elaborado por el Área de Estadísticas - DOMA, Enero 2013.

1.3. PERÚ: NAVES RECIBIDAS SEGÚN TIPO DE NAVE Y ÁMBITO DE OPERACIÓN, ENERO - DICIEMBRE 2012.



Fuente: Autoridad Portuaria Nacional.
Elaborado por el Área de Estadísticas - DOMA, Enero 2013.

1.4. PERÚ: NAVES RECIBIDAS Y DESPACHADAS SEGÚN PUERTO, ENERO - DICIEMBRE 2012.



(*) El gráfico señalado considera un cuadro adicional donde se registran las naves menores, básicamente del ámbito fluvial y aquellas naves de menor afluencia.

(**) Talara inicio registro en el sistema de Redenaves Electronico 01.01.12

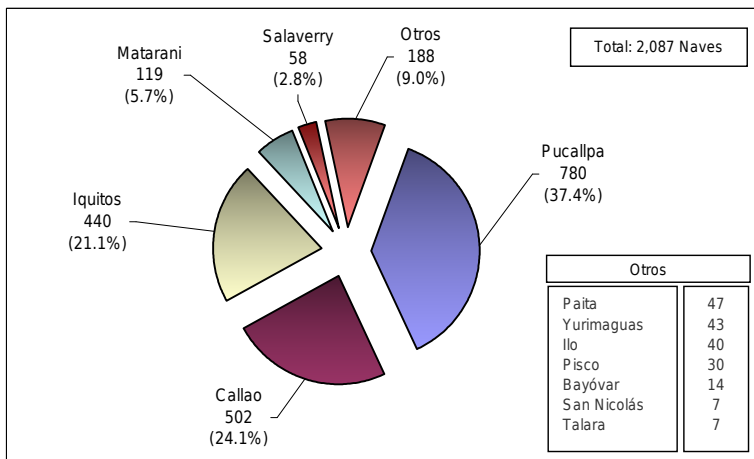
(***) Eten inicio registro en el sistema de Redenaves Electronico 20.09.12

Fuente: Autoridad Portuaria Nacional.
Elaborado por el Área de Estadísticas - DOMA, Enero 2013.



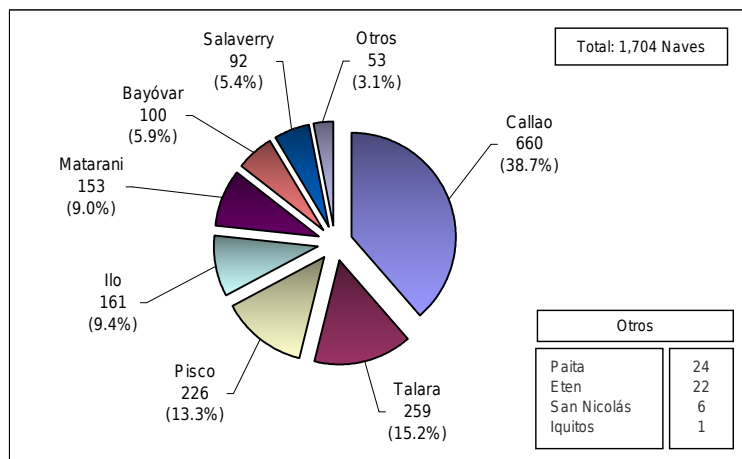
2. PERÚ: TIPO DE NAVES RECIBIDAS SEGÚN PUERTO, ENERO - DICIEMBRE 2012.

2.1. PERÚ: NAVES DE CARGA GENERAL RECIBIDAS SEGÚN PUERTO, ENERO - DICIEMBRE 2012.



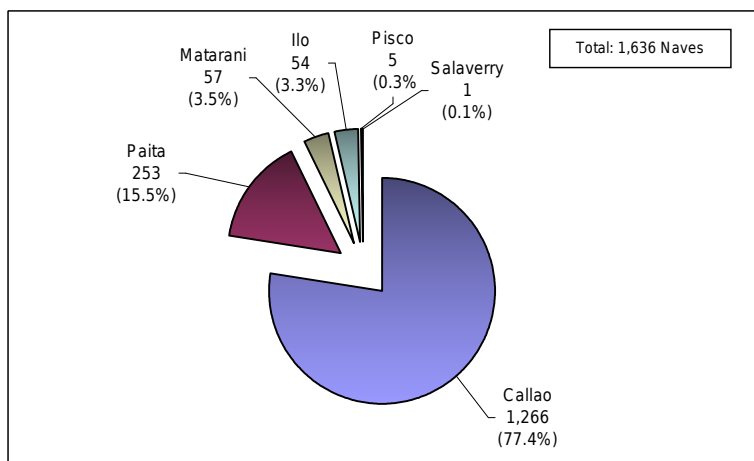
Fuente: Autoridad Portuaria Nacional. Elaborado por el Área de Estadísticas - DOMA, Enero 2013..

2.2. PERÚ: BUQUES TANQUE RECIBIDAS SEGÚN PUERTO, ENERO - DICIEMBRE 2012.



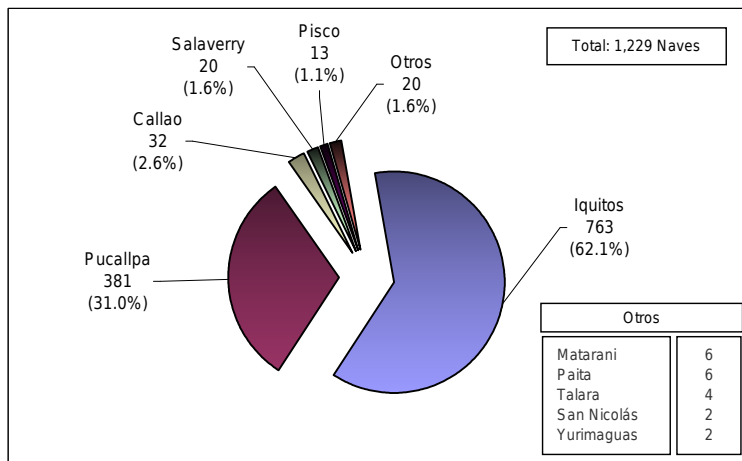
Fuente: Autoridad Portuaria Nacional. Elaborado por el Área de Estadísticas - DOMA, Enero 2013..

2.3. PERÚ: NAVES PORTACONTENEDORES RECIBIDAS SEGÚN PUERTO, ENERO - DICIEMBRE 2012.



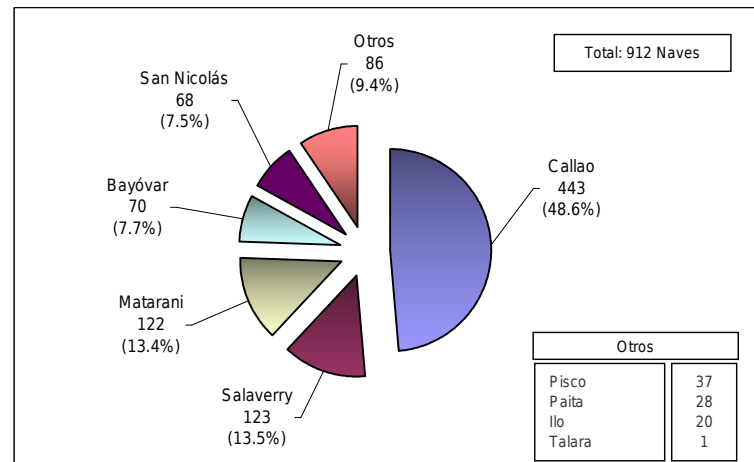
Fuente: Autoridad Portuaria Nacional. Elaborado por el Área de Sistemas - DOMA, Enero 2013.

2.5. PERÚ: NAVES PASAJEROS RECIBIDAS SEGÚN PUERTO, ENERO - DICIEMBRE 2012.



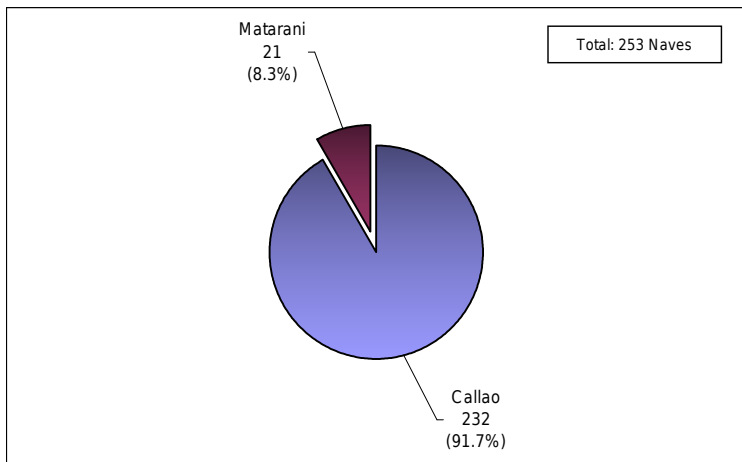
Fuente: Autoridad Portuaria Nacional. Elaborado por el Área de Sistemas - DOMA, Enero 2013.

2.5. PERÚ: NAVES GRANELERAS RECIBIDAS SEGÚN PUERTO, ENERO - DICIEMBRE 2012.



Fuente: Autoridad Portuaria Nacional. Elaborado por el Área de Estadísticas - DOMA, Enero 2013.

2.6. PERÚ: NAVES RO-RO RECIBIDAS SEGÚN PUERTO, ENERO - DICIEMBRE 2012.



Fuente: Autoridad Portuaria Nacional. Elaborado por el Área de Estadísticas - DOMA, Enero 2013.

(*) El anexo Talara inicio registro en el sistema de Redenaves Electronico 01.01.12