

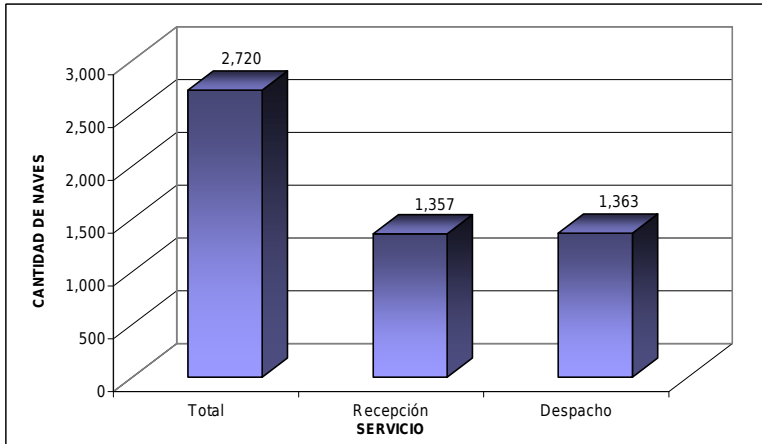


PERÚ

Autoridad Portuaria Nacional

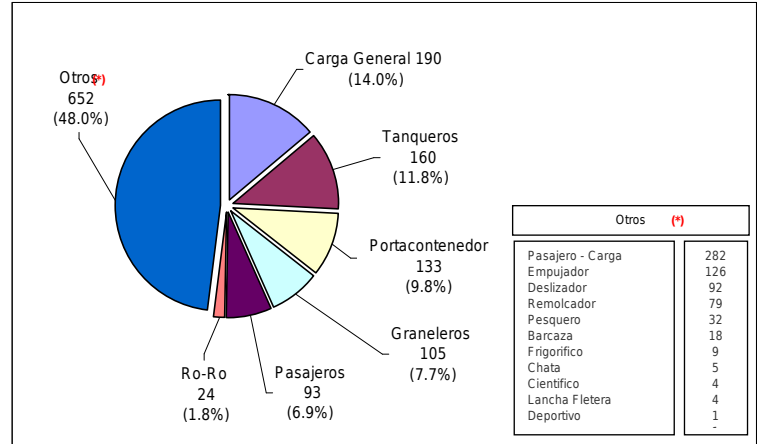
1. PERÚ: NAVES ATENDIDAS POR LA AUTORIDAD PORTUARIA NACIONAL, MES DE NOVIEMBRE 2012.

1.1. PERÚ: NAVES RECIBIDAS Y DESPACHADAS, MES DE NOVIEMBRE 2012.



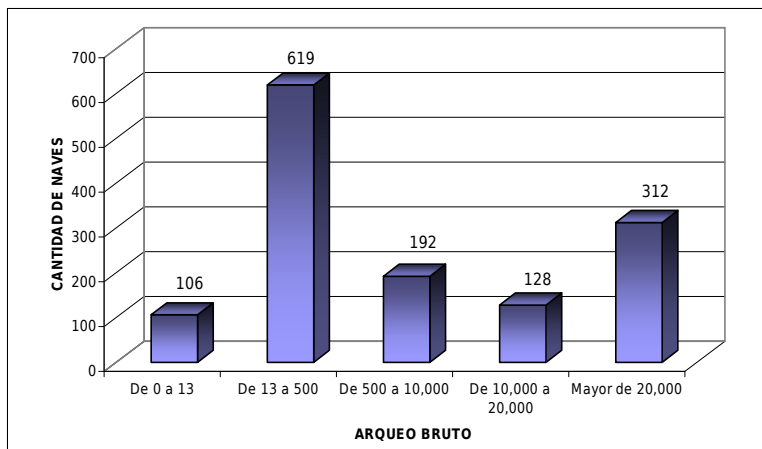
Fuente: Autoridad Portuaria Nacional. Elaborado por el Área de Estadísticas - DOMA, Diciembre 2012.

1.2. PERÚ: NAVES RECIBIDAS SEGÚN TIPO, MES DE NOVIEMBRE 2012.



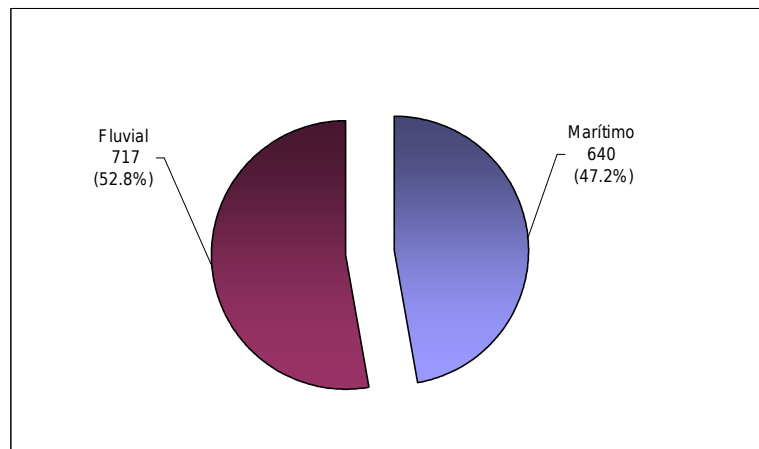
Fuente: Autoridad Portuaria Nacional. Elaborado por el Área de Estadísticas - DOMA, Diciembre 2012.

1.3. PERÚ: NAVES RECIBIDAS SEGÚN ARQUEO, MES DE NOVIEMBRE 2012.



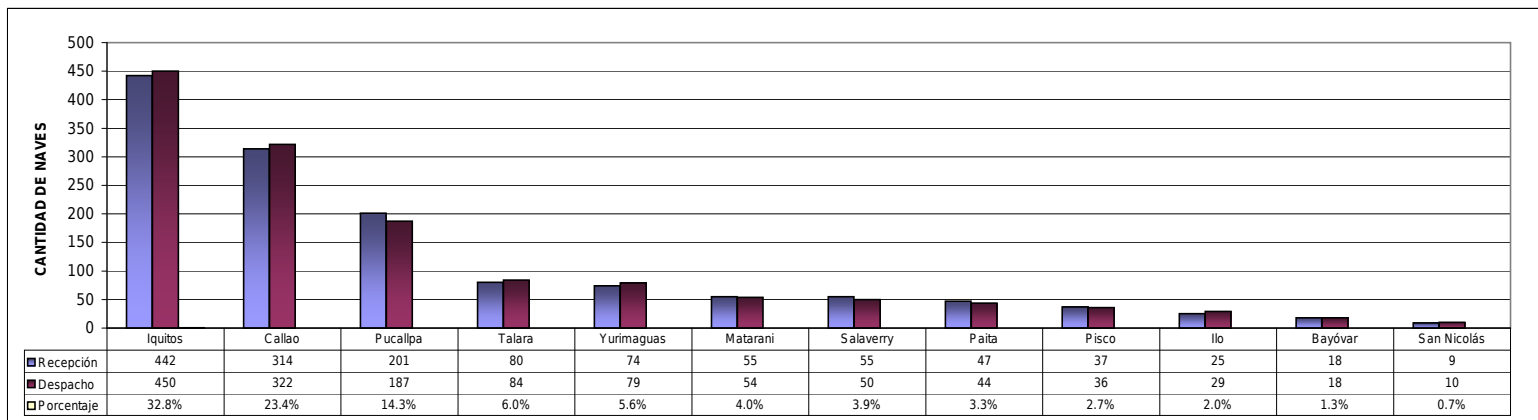
Fuente: Autoridad Portuaria Nacional. Elaborado por el Área de Estadísticas - DOMA, Diciembre 2012.

1.4. PERÚ: NAVES RECIBIDAS SEGÚN ÁMBITO DE OPERACIÓN, MES DE NOVIEMBRE 2012.



Fuente: Autoridad Portuaria Nacional. Elaborado por el Área de Estadísticas - DOMA, Diciembre 2012.

1.5. PERÚ: NAVES RECIBIDAS Y DESPACHADAS SEGÚN PUERTO, MES DE NOVIEMBRE 2012.



(\*) El gráfico señalado considera un cuadro adicional donde se registran las naves menores, básicamente del ámbito fluvial y aquellas naves de menor afluencia.

(\*\*) Talara inicio registro en el sistema de Redenaves Electronico 01.01.12

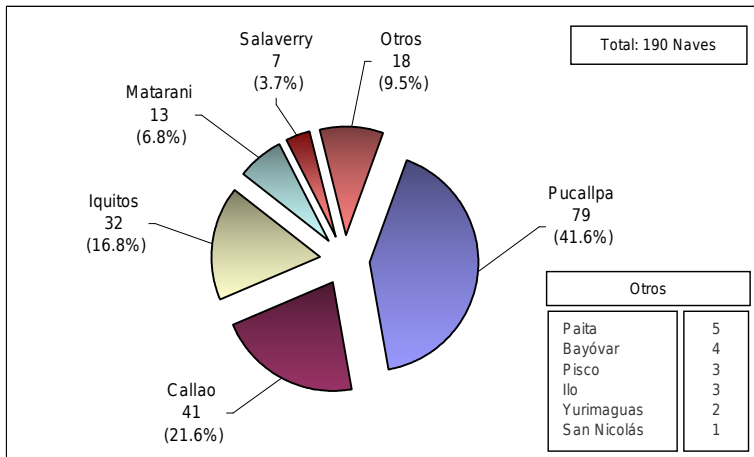
Fuente: Autoridad Portuaria Nacional. Elaborado por el Área de Estadísticas - DOMA, Diciembre 2012.

Ante cualquier consulta o información, no dude en contactarse con nosotros enviando un correo electrónico a [estadísticas@apn.gob.pe](mailto:estadísticas@apn.gob.pe) y le responderemos a la brevedad posible.



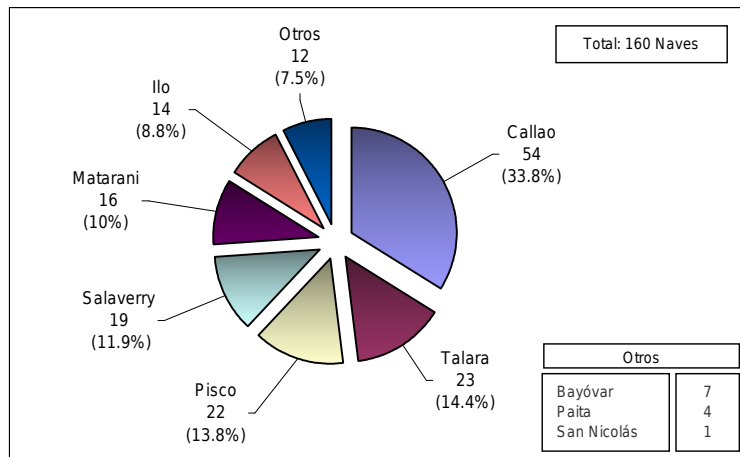
2. PERÚ: TIPO DE NAVES RECIBIDAS SEGÚN PUERTO, MES DE NOVIEMBRE 2012.

2.1. PERÚ: NAVES DE CARGA GENERAL RECIBIDAS SEGÚN PUERTO, MES DE NOVIEMBRE 2012.



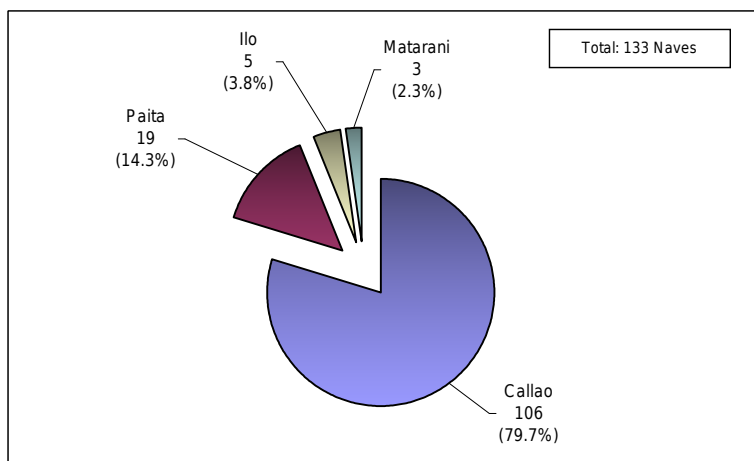
Fuente: Autoridad Portuaria Nacional. Elaborado por el Área de Estadísticas - DOMA, Diciembre 2012.

2.2. PERÚ: BUQUES TANQUE RECIBIDAS SEGÚN PUERTO, MES DE NOVIEMBRE 2012.



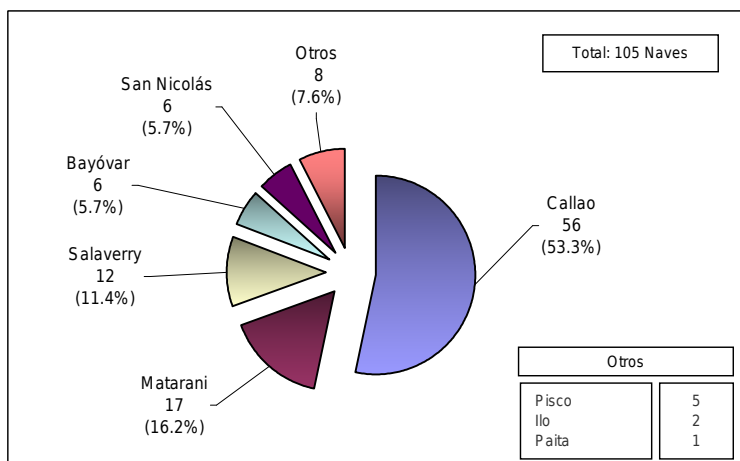
Fuente: Autoridad Portuaria Nacional. Elaborado por el Área de Estadísticas - DOMA, Diciembre 2012.

2.3. PERÚ: NAVES PORTACONTENEDORES RECIBIDAS SEGÚN PUERTO, MES DE NOVIEMBRE 2012.



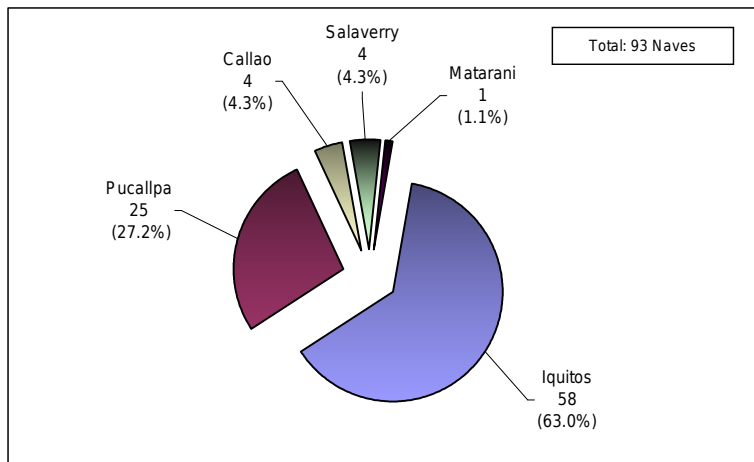
Fuente: Autoridad Portuaria Nacional. Elaborado por el Área de Sistemas - DOMA, Diciembre 2012.

2.4. PERÚ: NAVES GRANELERAS RECIBIDAS SEGÚN PUERTO, MES DE NOVIEMBRE 2012.



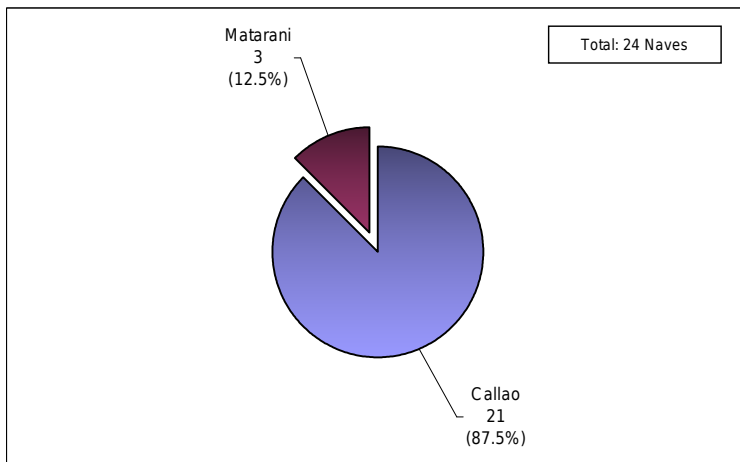
Fuente: Autoridad Portuaria Nacional. Elaborado por el Área de Sistemas - DOMA, Diciembre 2012.

2.5. PERÚ: NAVES PASAJEROS RECIBIDAS SEGÚN PUERTO, MES DE NOVIEMBRE 2012.



Fuente: Autoridad Portuaria Nacional. Elaborado por el Área de Estadísticas - DOMA, Diciembre 2012.

2.6. PERÚ: NAVES RO-RO RECIBIDAS SEGÚN PUERTO, MES DE NOVIEMBRE 2012.



Fuente: Autoridad Portuaria Nacional. Elaborado por el Área de Estadísticas - DOMA, Diciembre 2012.

(\*) El anexo Talara inicio registro en el sistema de Redenaves Electronico 01.01.12