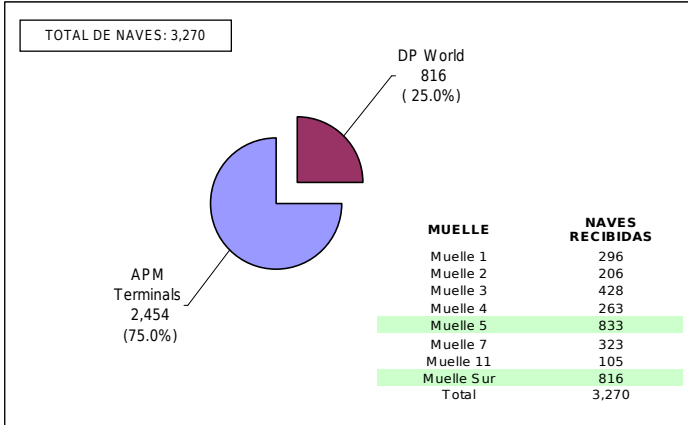




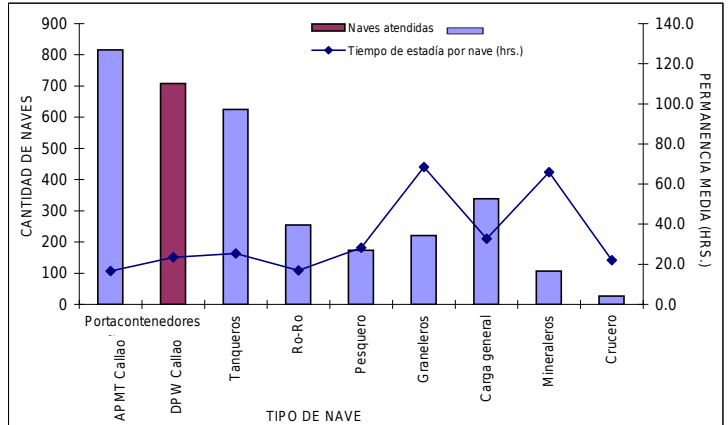
1. PERÚ: TASA DE OCUPACIÓN EN LOS MUELLES Y AMARRADEROS DE LOS TERMINALES PORTUARIOS ADMINISTRADOS POR APM TERMINALS Y DP WORLD, AÑO 2013.

GRÁFICO 1.1 NAVES RECIBIDAS EN LOS TP APM TERMINALS Y DP WORLD



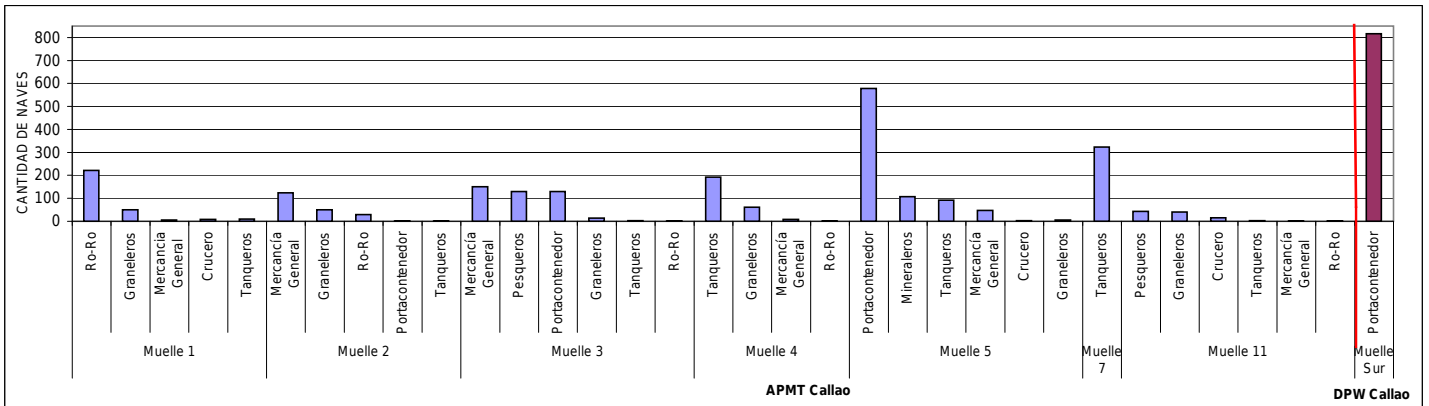
Fuente: Dubai Ports World (DP World) y APM Terminals. Elaborado por el Área de Estadísticas - DOMA, Enero 2014.

GRÁFICO 1.2 TIEMPO DE ESTADÍA DE LAS NAVES EN LOS TP APM TERMINALS Y DP WORLD



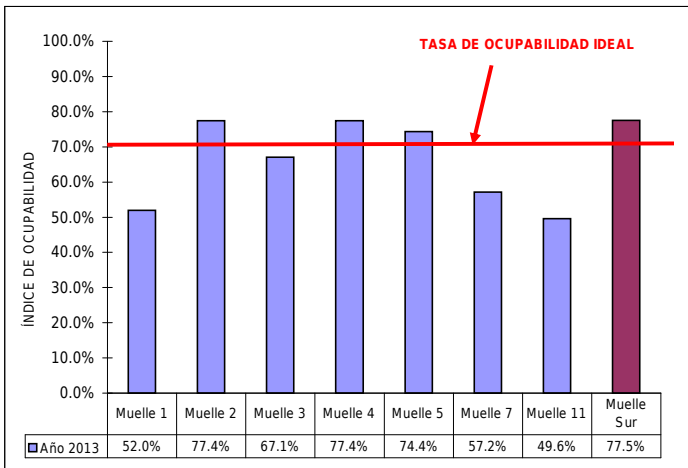
Fuente: Dubai Ports World (DP World) y APM Terminals. Elaborado por el Área de Estadísticas - DOMA, Enero 2014.

GRÁFICO 1.3 TIPO DE NAVES EN LOS MUELLES DE LOS TERMINALES PORTUARIOS APM TERMINALS Y DP WORLD



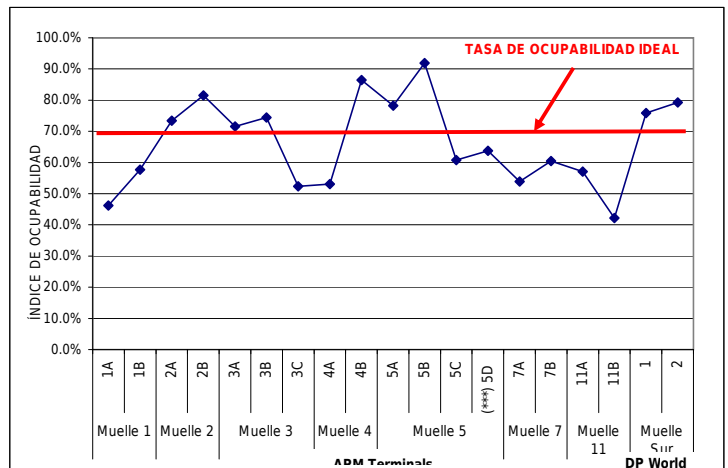
Fuente: Dubai Ports World (DP World) y APM Terminals. Elaborado por el Área de Estadísticas - DOMA, Enero 2014.

GRÁFICO 1.4 TASA DE OCUPACIÓN EN LOS MUELLES DE LOS TP APM TERMINALS Y DP WORLD



Fuente: Dubai Ports World (DP World) y APM Terminals. Elaborado por el Área de Estadísticas - DOMA, Enero 2014.

GRÁFICO 1.5 TASA DE OCUPACIÓN EN AMARRADEROS DE LOS TP APM TERMINALS Y DP WORLD



Fuente: Dubai Ports World (DP World) y APM Terminals. Elaborado por el Área de Estadísticas - DOMA, Enero 2014.

(\*) APM Terminals inició operaciones en el Terminal Norte Multipropósito el 01.07.11.

DP World inició operaciones el 23.05.10 con el primer amarradero, las operaciones de los dos amarraderos se realizó a partir del 10.07.10.

(\*\*) El tiempo de estadía de la nave es medido desde el atraque de la nave hasta el desatraque del mismo.

(\*\*\*) En el mes de agosto hasta la actualidad el amarradero 5D (MND) y muelle 11 se encuentran realizando obras de ampliación y reforzamiento como parte de la modernización del Terminal Norte Multipropósito.