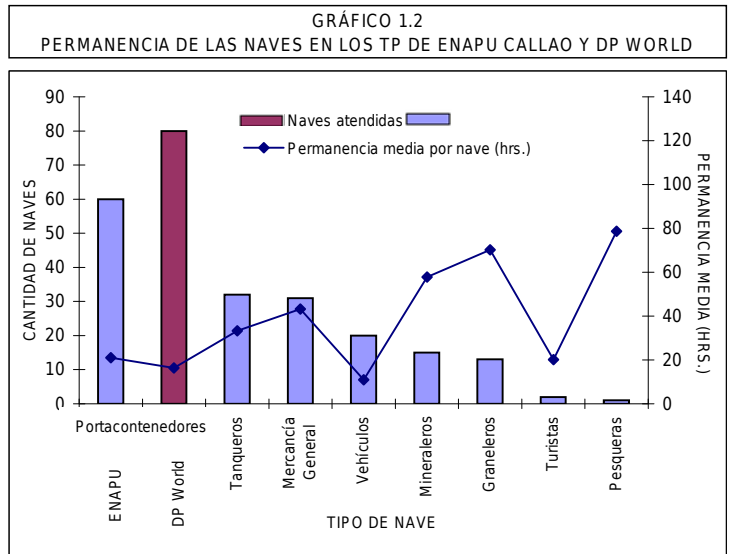
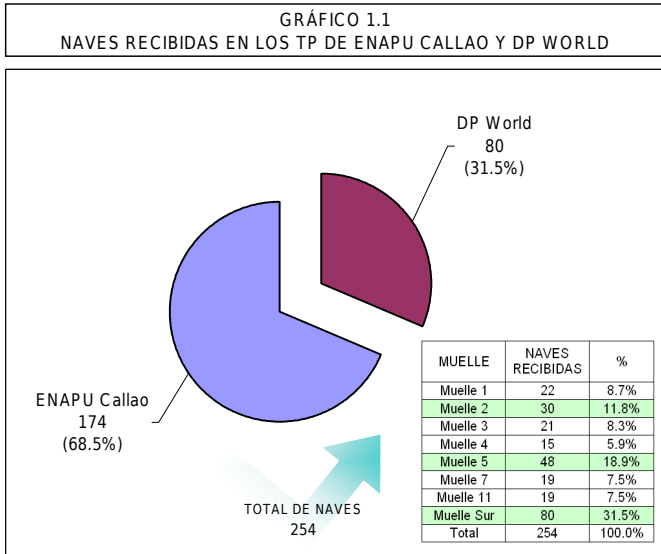
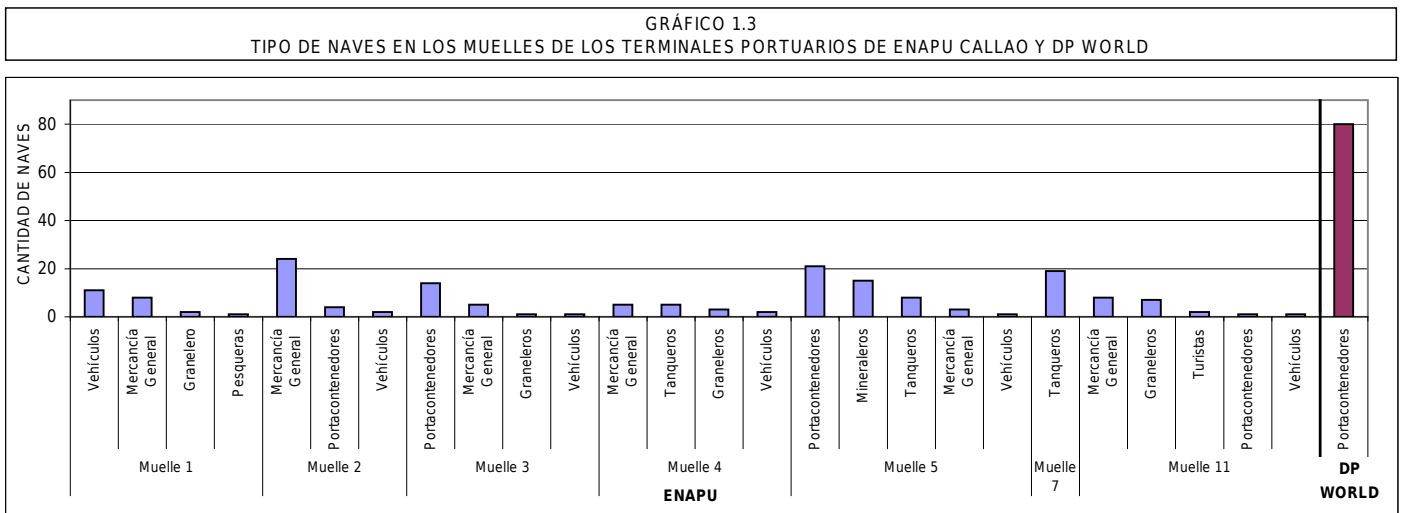


**1. PERÚ: TASA DE OCUPACIÓN EN LOS MUELLES Y AMARRADEROS DE LOS TERMINALES PORTUARIOS DE ENAPU CALLAO Y DP WORLD, MES DE MARZO 2011.**

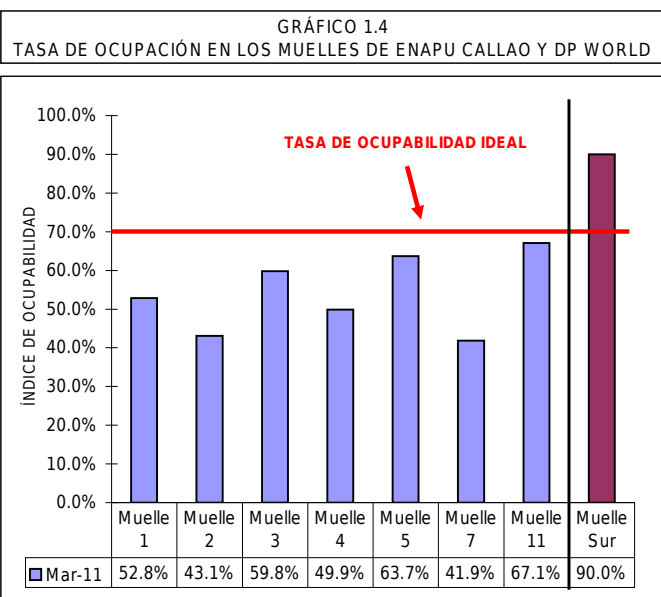


Fuente: Empresa Nacional de Puertos (ENAPU) y Dubai Ports World (DP World)  
Elaborado por el Área de Sistemas - DOMA, Abril 2011.

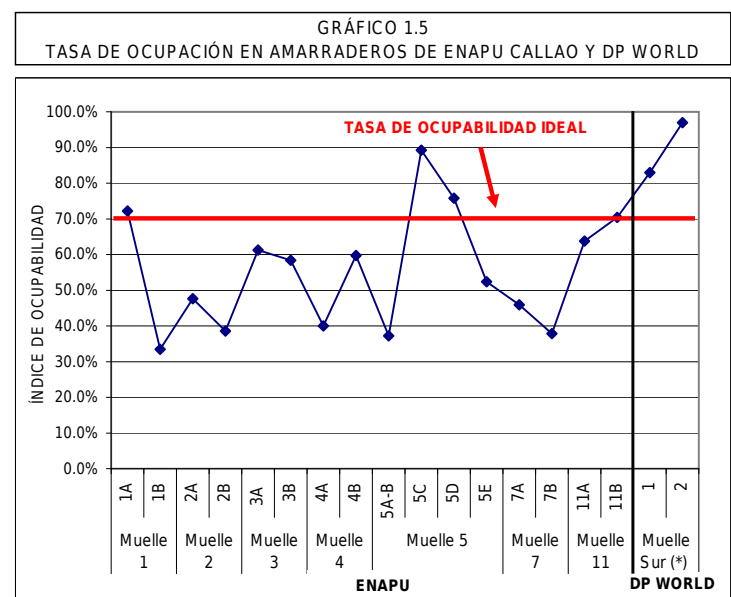
Fuente: Empresa Nacional de Puertos (ENAPU) y Dubai Ports World (DP World)  
Elaborado por el Área de Sistemas - DOMA, Abril 2011.



Fuente: Empresa Nacional de Puertos (ENAPU) y Dubai Ports World (DP World)  
Elaborado por el Área de Sistemas - DOMA, Abril 2011.



Fuente: Empresa Nacional de Puertos (ENAPU) y Dubai Ports World (DP World)  
Elaborado por el Área de Sistemas - DOMA, Abril 2011.



Fuente: Empresa Nacional de Puertos (ENAPU) y Dubai Ports World (DP World)  
Elaborado por el Área de Sistemas - DOMA, Abril 2011.

(\*) DP World inició operaciones el 23.05.10 con el primer amarradero. Las operaciones conjuntas de los (02) dos amarraderos se realizarán a partir del 10.07.10