



PERÚ

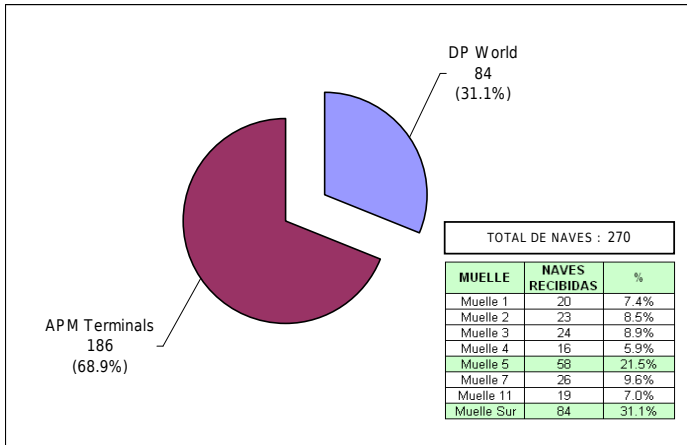
Autoridad Portuaria Nacional

Reporte MARZO 2012

Ocupabilidad de muelles en los TP de APM Terminals y DP World

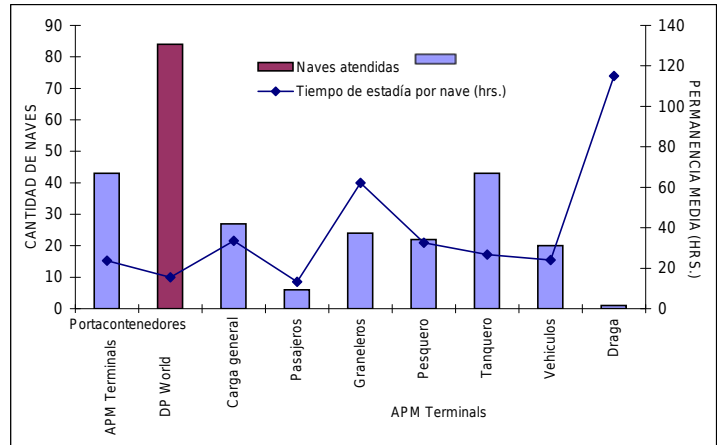
**1. PERÚ: TASA DE OCUPACIÓN EN LOS MUELLES Y AMARRADEROS DE LOS TERMINALES PORTUARIOS ADMINISTRADOS POR APM TERMINALS Y DP WORLD, MES DE MARZO 2012.**

GRÁFICO 1.1 NAVES RECIBIDAS EN LOS TP APM TERMINALS Y DP WORLD



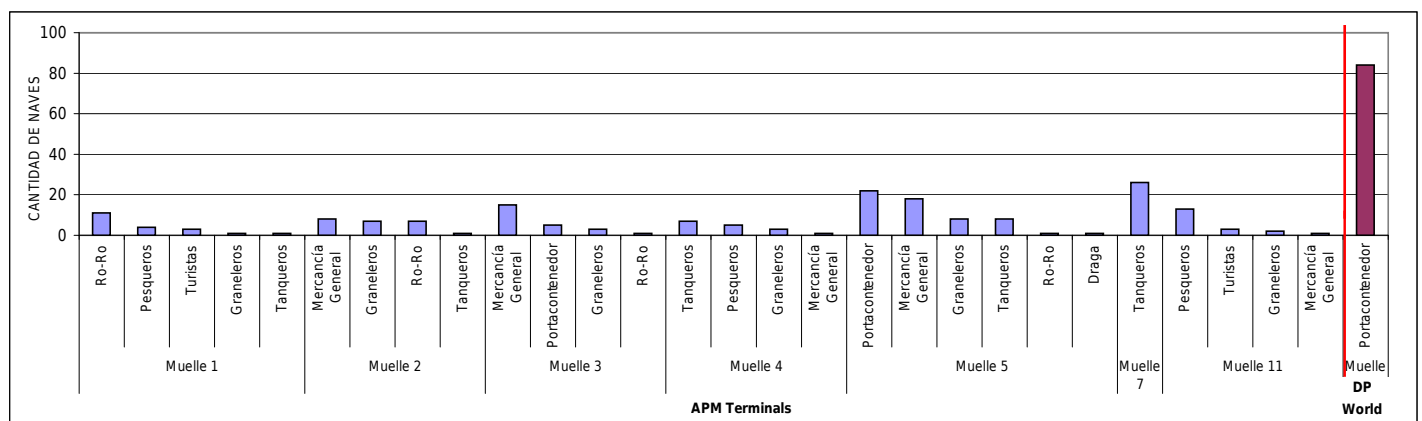
Fuente: Dubai Ports World (DP World) y APM Terminals. Elaborado por el Área de Estadísticas - DOMA, Abril 2012.

GRÁFICO 1.2 TIEMPO DE ESTADÍA DE LAS NAVES EN LOS TP APM TERMINALS Y DP WORLD



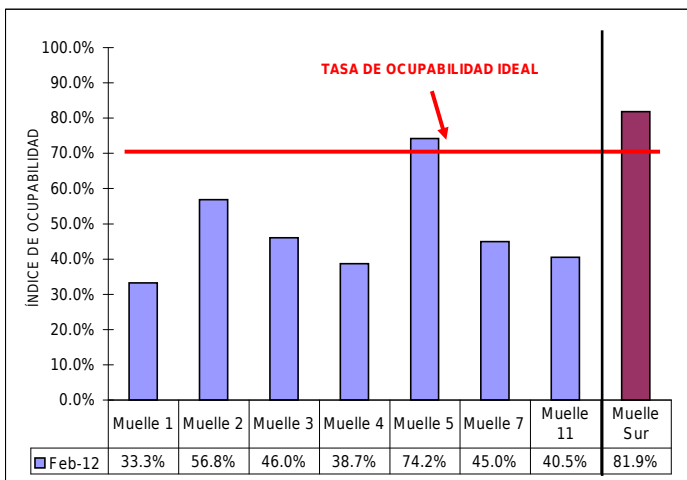
Fuente: Dubai Ports World (DP World) y APM Terminals. Elaborado por el Área de Estadísticas - DOMA, Abril 2012.

GRÁFICO 1.3 TIPO DE NAVES EN LOS MUELLES DE LOS TERMINALES PORTUARIOS APM TERMINALS Y DP WORLD



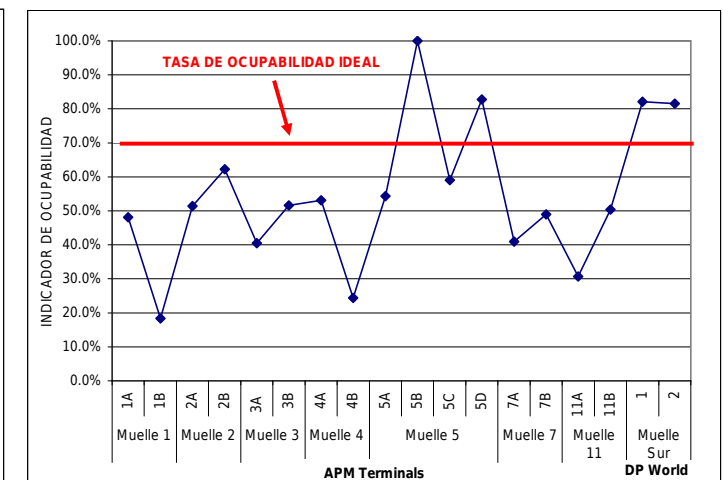
Fuente: Dubai Ports World (DP World) y APM Terminals. Elaborado por el Área de Estadísticas - DOMA, Abril 2012.

GRÁFICO 1.4 TASA DE OCUPACIÓN EN LOS MUELLES DE LOS TP APM TERMINALS Y DP WORLD



Fuente: Dubai Ports World (DP World) y APM Terminals. Elaborado por el Área de Estadísticas - DOMA, Abril 2012.

GRÁFICO 1.5 TASA DE OCUPACIÓN EN AMARRADEROS DE LOS TP APM TERMINALS Y DP WORLD



Fuente: Dubai Ports World (DP World) y APM Terminals. Elaborado por el Área de Estadísticas - DOMA, Abril 2012.

(\*) APM Terminals inició operaciones en el Terminal Norte Multipropósito el 01.07.11.

DP World inició operaciones el 23.05.10 con el primer amarradero, las operaciones de los dos amarraderos se realizó a partir del 10.07.10.

(\*\*) El tiempo de estadía de la nave es medido desde el atraque de la nave hasta el desatraque del mismo.

Ante cualquier consulta o información, no dude en contactarse con nosotros enviando un correo electrónico a [estadísticas@apn.gob.pe](mailto:estadísticas@apn.gob.pe) y le responderemos a la brevedad posible.