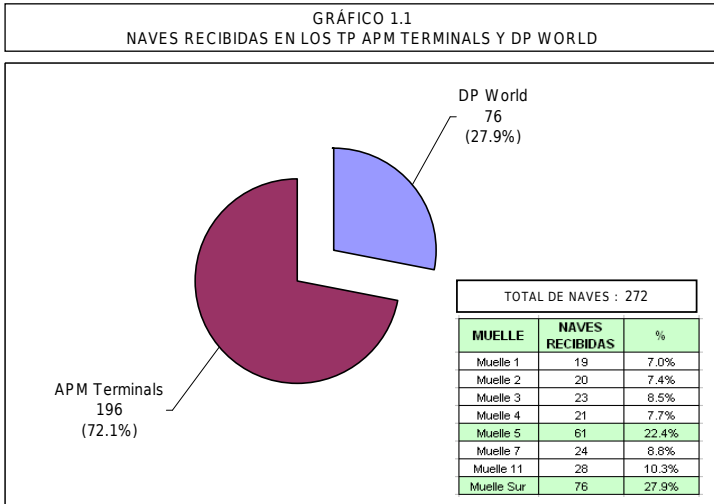
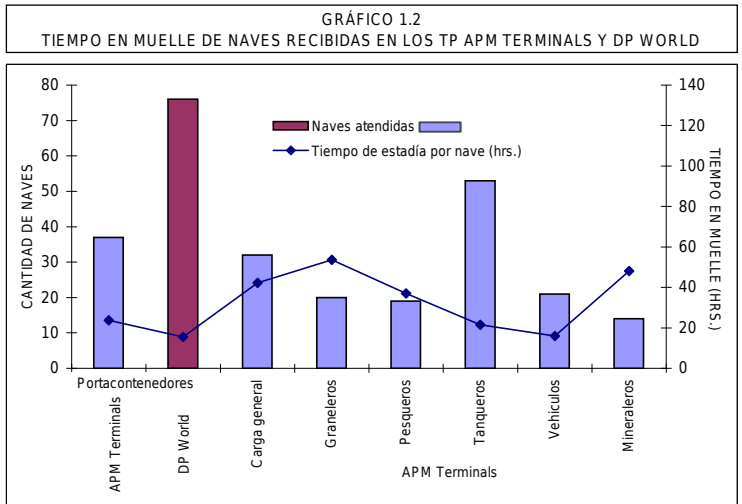


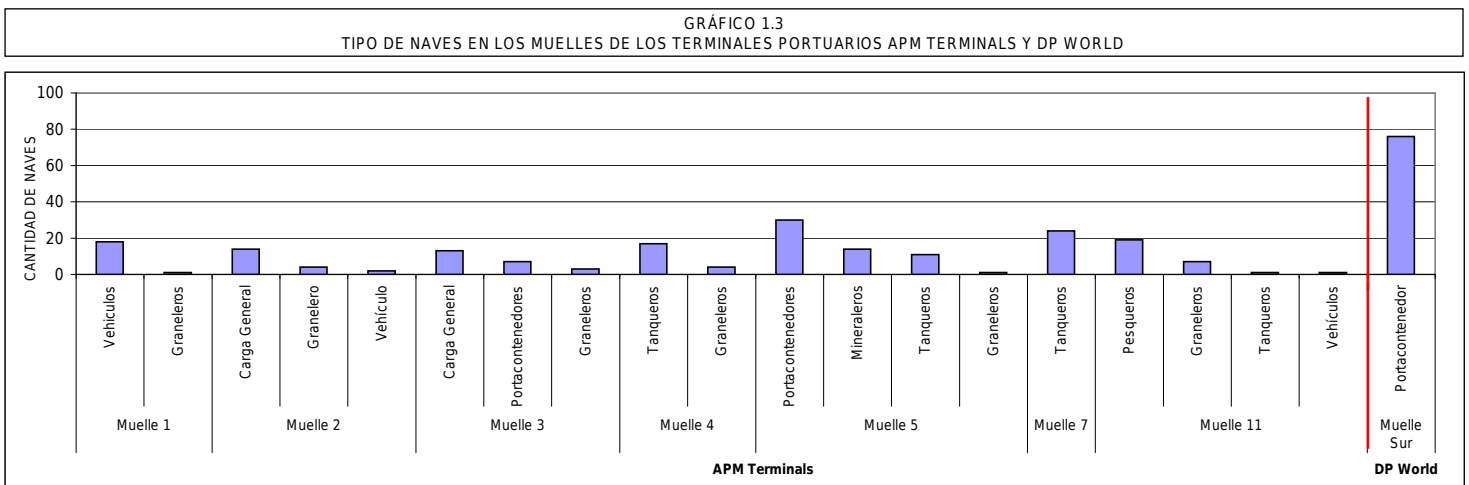
1. PERÚ: TASA DE OCUPACIÓN EN LOS MUELLES Y AMARRADEROS DE LOS TERMINALES PORTUARIOS ADMINISTRADOS POR APM TERMINALS Y DP WORLD, MES DE OCTUBRE 2012.



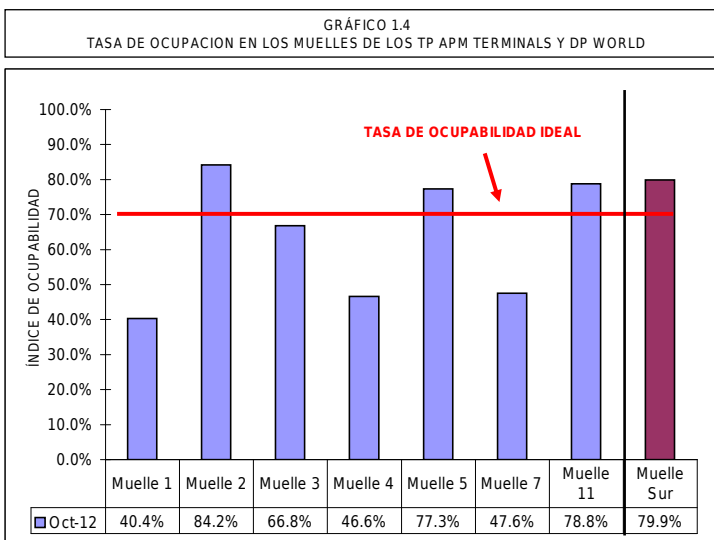
Fuente: APM Terminals y Dubai Ports World (DP World).
Elaborado por el Área de Estadísticas - DOMA, Noviembre 2012.



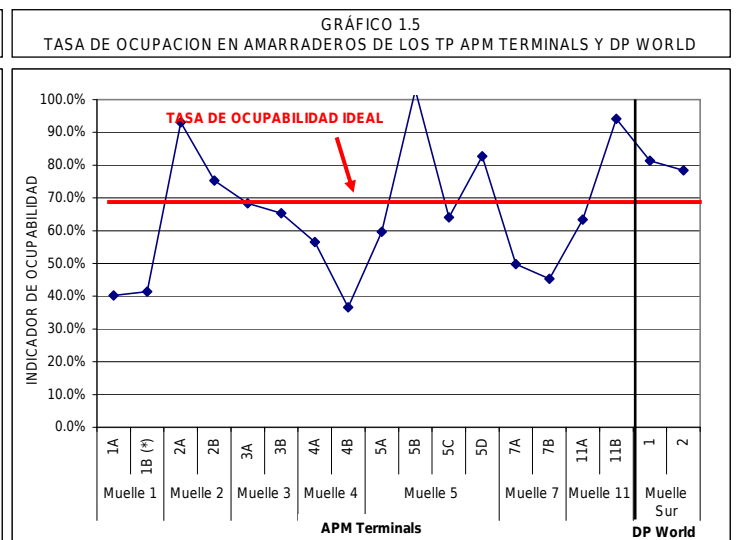
Fuente: APM Terminals y Dubai Ports World (DP World).
Elaborado por el Área de Estadísticas - DOMA, Noviembre 2012.



Fuente: Dubai Ports World (DP World) y APM Terminals.
Elaborado por el Área de Estadísticas - DOMA, Noviembre 2012.



Fuente: APM Terminals y Dubai Ports World (DP World).
Elaborado por el Área de Estadísticas - DOMA, Noviembre 2012.



Fuente: APM Terminals y Dubai Ports World (DP World).
Elaborado por el Área de Estadísticas - DOMA, Noviembre 2012.

(**) APM Terminals inició operaciones en el Terminal Norte Multipropósito el 01.07.11.

DP World inició operaciones el 23.05.10 con el primer amarradero, las operaciones de los dos amarraderos se realizó a partir del 10.07.10.

(***) El tiempo en muelle es calculado desde el atraque de la nave hasta el desatraque del mismo.

Ante cualquier consulta o información, no dude en contactarse con nosotros enviando un correo electrónico a estadisticas@apn.gob.pe y le responderemos a la brevedad posible.