



RECEPCIÓN
1,906

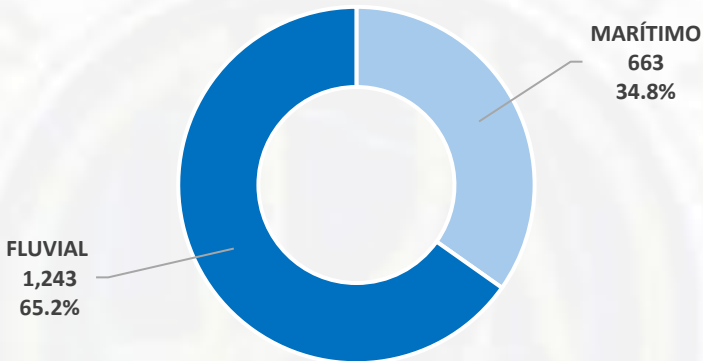


DESPACHO
1,847

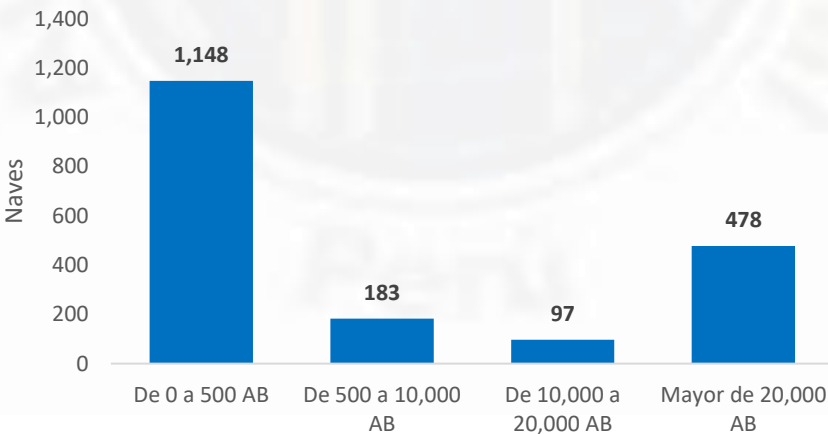
Naves recepcionadas y despachadas a nivel nacional, diciembre 2025

PUERTO	RECEPCIÓN	DESPACHO
MARÍTIMO	663	648
CALLAO	304	293
PAITA	82	89
MATARANI	55	45
PISCO	46	48
CHANCAY	37	37
SALAVERRY	29	32
ILO	27	26
BAYOVAR	19	18
TALARA	18	16
SAN NICOLAS	15	14
CHIMBOTE	10	10
HUARMEY	8	8
ETEN	6	6
SUPE	3	4
SAN JUAN DE MARCONA	2	2
ZORRITOS	2	0
FLUVIAL	1,243	1,199
IQUITOS	461	442
PUCALLPA	293	266
YURIMAGUAS	266	271
NAUTA	153	151
SANTA ROSA	70	69
TOTAL NAVES	1,906	1,847

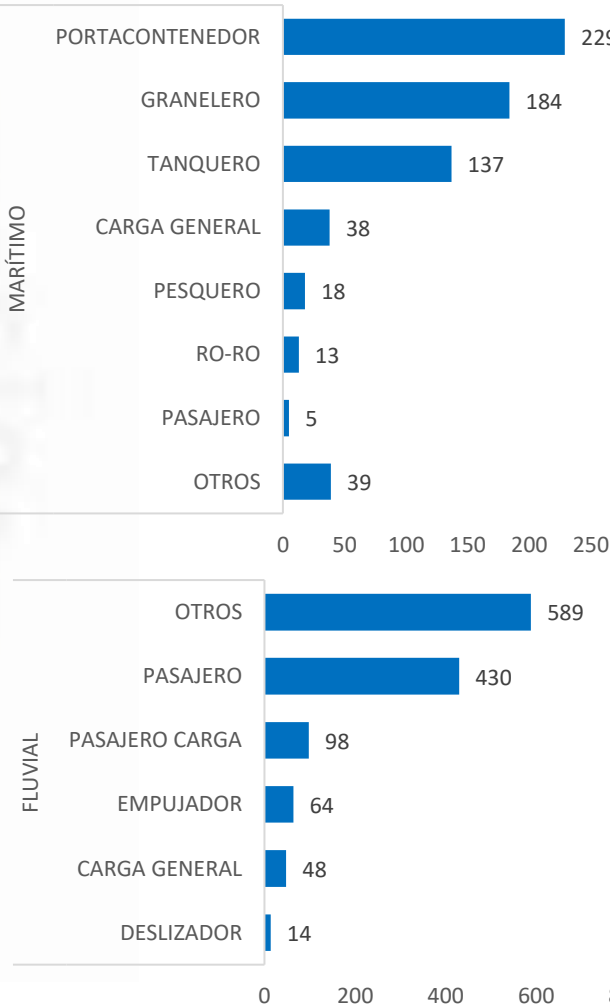
Participación de las naves recibidas por ámbito, diciembre 2025



Naves recepcionadas según arqueado bruto, diciembre 2025



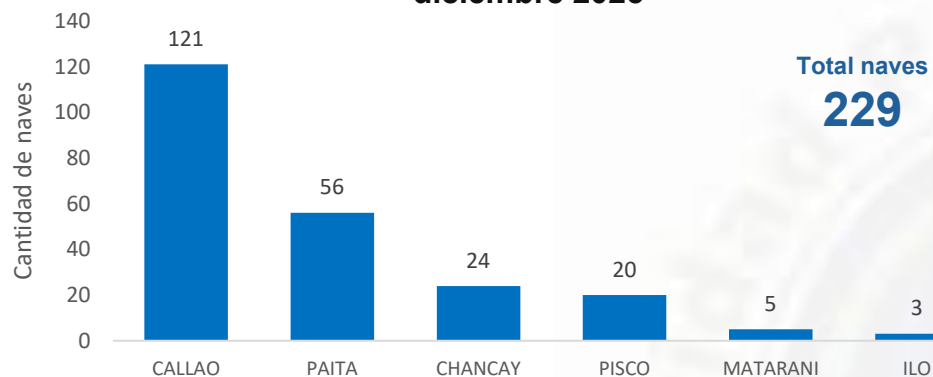
Tipo de naves por ámbito, diciembre 2025



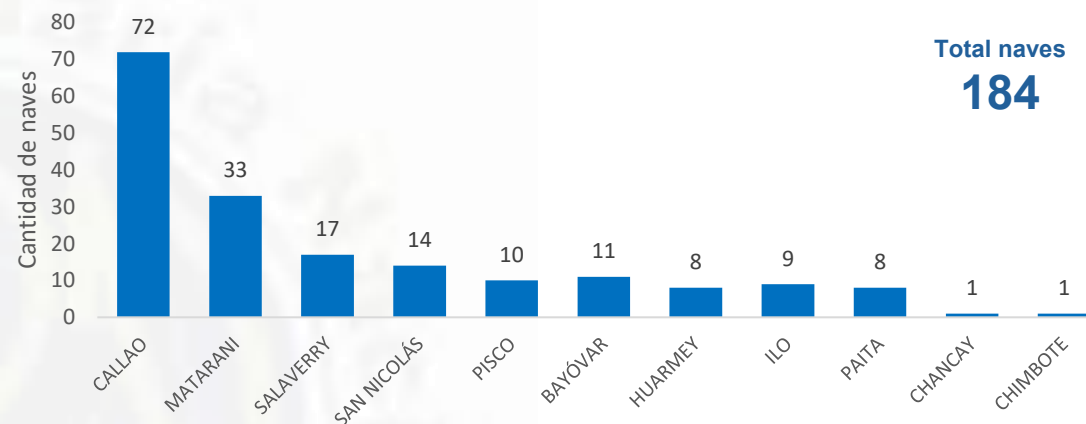
Movimiento de naves recepcionadas y despachadas en los puertos a nivel nacional

2025
Diciembre

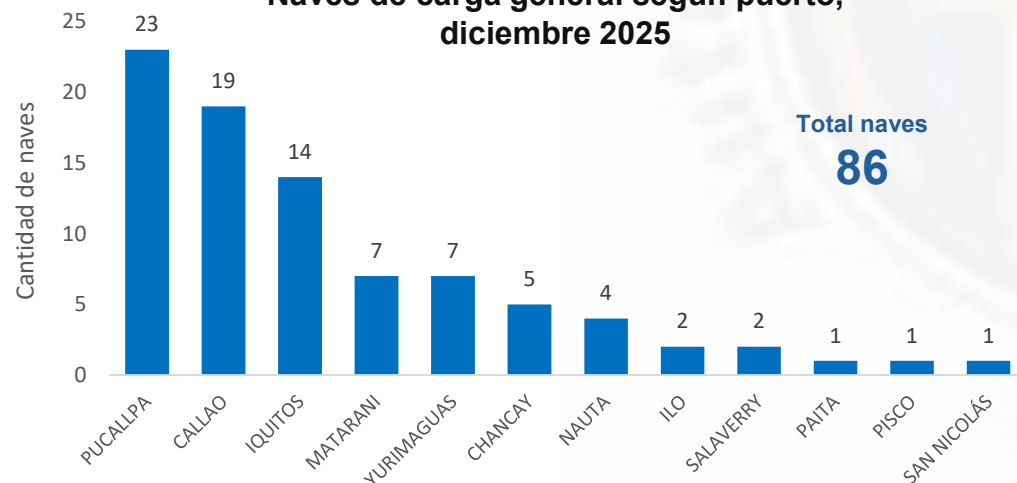
Naves portacontenedores según puerto, diciembre 2025



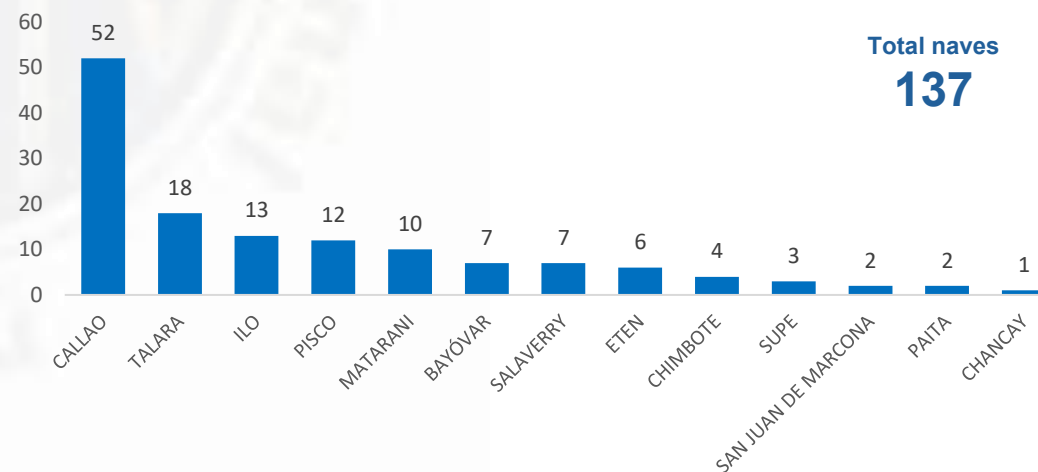
Naves graneleras según puerto, diciembre 2025



Naves de carga general según puerto, diciembre 2025



Naves tanqueras según puerto, diciembre 2025



Top 20 - Ranking agencia marítima, diciembre 2025

Nº	AGENCIA	NAVES
1	TRAMARSA	140
2	COSMOS	62
3	IAN TAYLOR S.A.C	46
4	RENADSA	37
5	MARITIMA B & M	34
6	CALLS SHIPPING	33
7	TRANSTOTAL	33
8	MSC DEL PERU	31
9	MAERSK LINE PERÚ S.A.C	29
10	SERPAC	24
11	COSCO	21
12	MARITIMA MERCANTIL	21
13	AGUNSA PERU	16
14	AGNAV	15
15	CITIKOLD	13
16	ISS MARINE	11
17	TPP	11
18	TRANSPERU	11
19	DOLMAR	10
20	TRANSMERIDIAN	10

Mapa de procedencia de naves recepcionadas a nivel nacional según ámbito marítimo, diciembre 2025



Mapa de destino de naves despachadas a nivel nacional según ámbito marítimo, diciembre 2025

