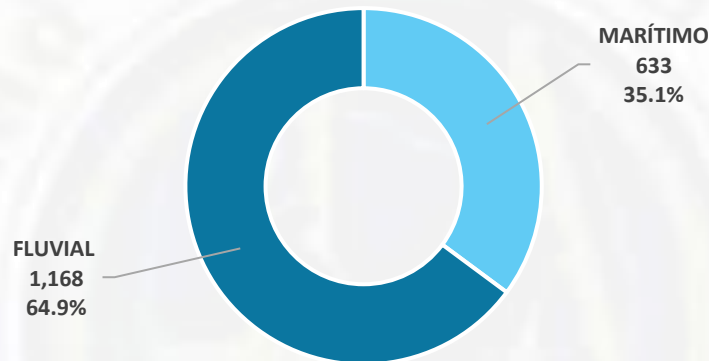




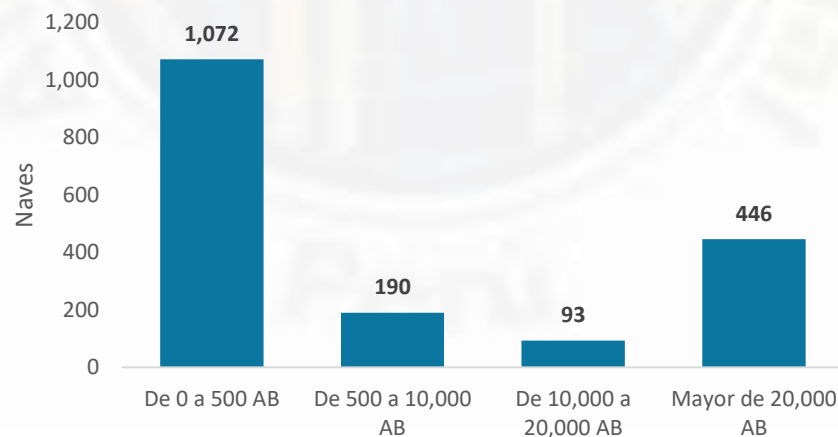
Naves recepcionadas y despachadas a nivel nacional, Ene-2026/2025

PUERTO	RECEPCIÓN	DESPACHO	RECEPCIÓN	DESPACHO
MARÍTIMO	633	650	620	633
CALLAO	297	300	286	300
PAITA	76	76	70	69
PISCO	51	49	59	61
CHANCAY	46	46	19	18
MATARANI	45	53	50	52
SALAVERRY	22	21	30	26
ILO	20	23	20	20
BAYÓVAR	16	17	18	22
SAN NICOLÁS	15	13	9	9
TALARA	14	16	22	17
CHIMBOTE	10	8	16	14
HUARMEY	7	6	6	5
SUPE	5	7	4	5
ETEN	4	5	4	4
SAN JUAN DE MARCONA	3	2	2	2
ZORRITOS	2	7	5	8
HUACHO	0	1	0	1
FLUVIAL	1,168	1,220	1,030	1,071
IQUITOS	431	460	392	395
PUCALLPA	263	279	263	289
YURIMAGUAS	256	257	209	212
NAUTA	148	152	130	133
SANTA ROSA	70	72	36	42
TOTAL NAVES	1,801	1,870	1,650	1,704

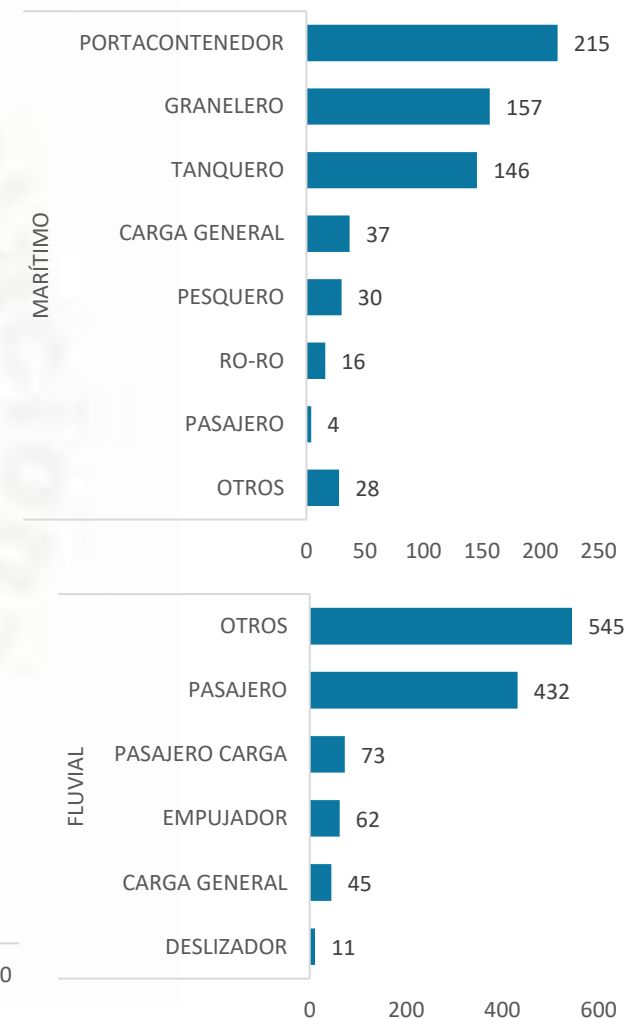
Participación de las naves recibidas por ámbito, Enero 2026



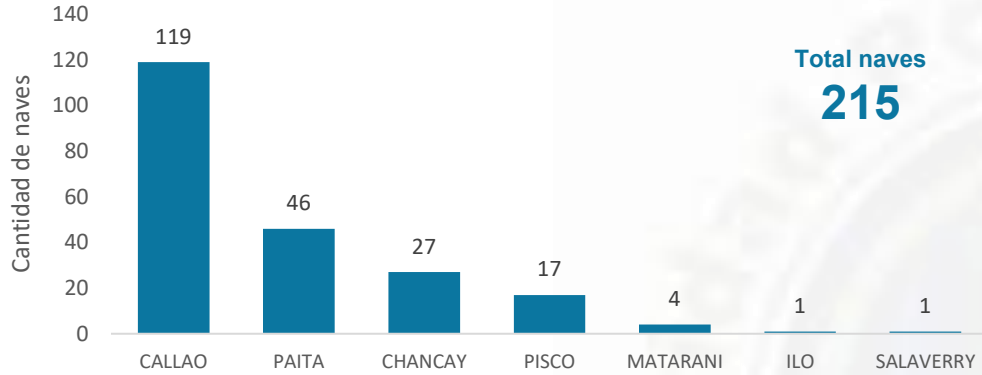
Naves recepcionadas según arqueo bruto, Enero 2026



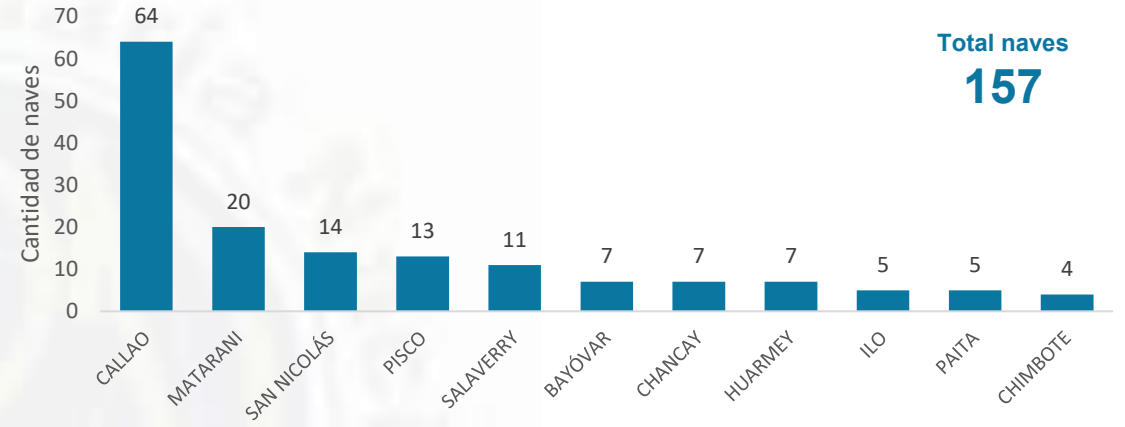
Tipo de naves por ámbito, Enero 2026



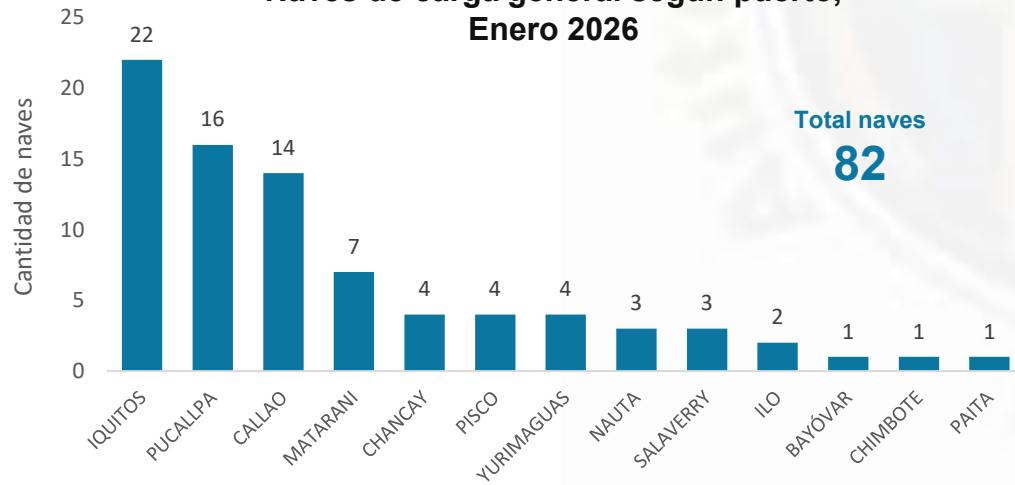
Naves portacontenedores según puerto, Enero 2026



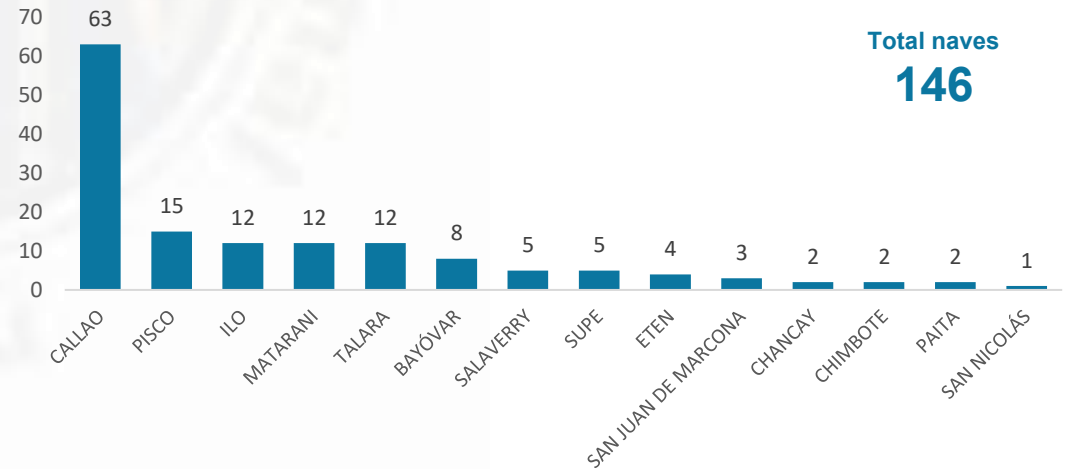
Naves graneleras según puerto, Enero 2026



Naves de carga general según puerto, Enero 2026



Naves tanqueras según puerto, Enero 2026



Top 20 - Ranking agencia marítima, Enero 2026

Nº	AGENCIA	NAVES
1	TRAMARSA	131
2	COSMOS	53
3	RENADSA	46
4	IAN TAYLOR S.A.C	39
5	TRANSTOTAL	34
6	MARITIMA B & M	28
7	MSC DEL PERU	26
8	SERPAC	26
9	MAERSK LINE PERÚ S.A.C	24
10	CALLS SHIPPING	22
11	DOLMAR	20
12	COSCO	18
13	ISS MARINE	17
14	TRANSMERIDIAN	17
15	AGNAV	15
16	MARITIMA MERCANTIL	15
17	AGENTAL PERU SAC	12
18	AGUNSA PERU	11
19	CITIKOLD	11
20	TPP	11

Mapa de procedencia de naves recepcionadas a nivel nacional según ámbito marítimo, Enero 2026



Mapa de destino de naves despachadas a nivel nacional según ámbito marítimo, Enero 2026

