



RECEPCIÓN
1,800

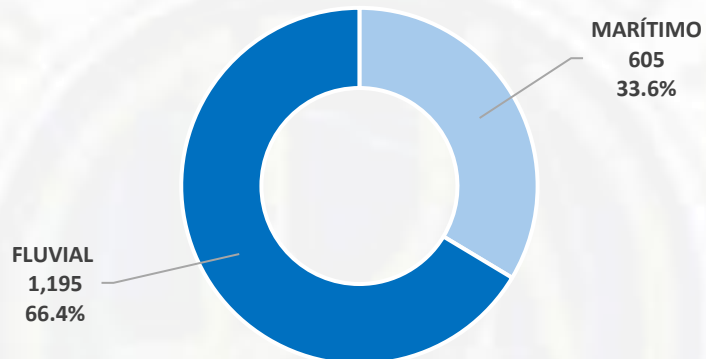


DESPACHO
1,847

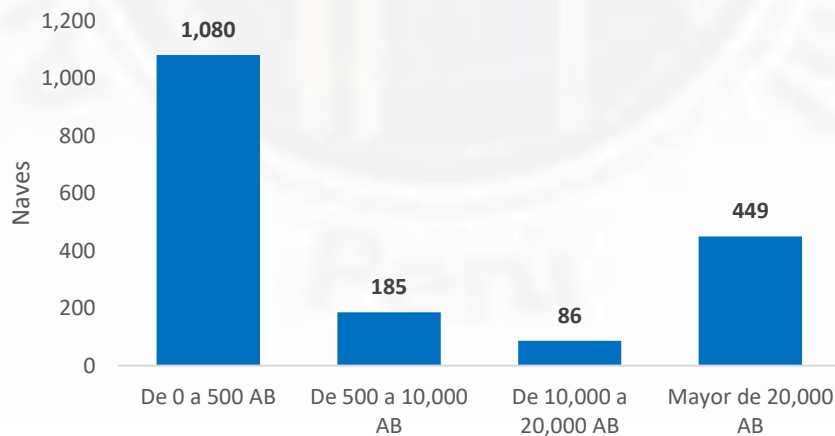
Naves recepcionadas y despachadas a nivel nacional, setiembre 2025

PUERTO	RECEPCIÓN	DESPACHO
MARÍTIMO	605	632
CALLAO	273	294
PAITA	66	69
MATARANI	48	44
PISCO	44	46
CHANCAY	34	34
SALAVERRY	30	30
ILO	25	24
BAYOVAR	23	24
TALARA	18	18
CHIMBOTE	15	16
HUARMEY	9	9
SAN NICOLAS	9	12
ETEN	4	3
SUPE	4	3
SAN JUAN DE MARCONA	3	3
ZORRITOS	0	1
FLUVIAL	1,195	1,215
IQUITOS	421	422
PUCALLPA	288	300
YURIMAGUAS	241	246
NAUTA	186	188
SANTA ROSA	59	59
LACUSTRE	0	2
PUNO	0	2
TOTAL NAVES	1,800	1,847

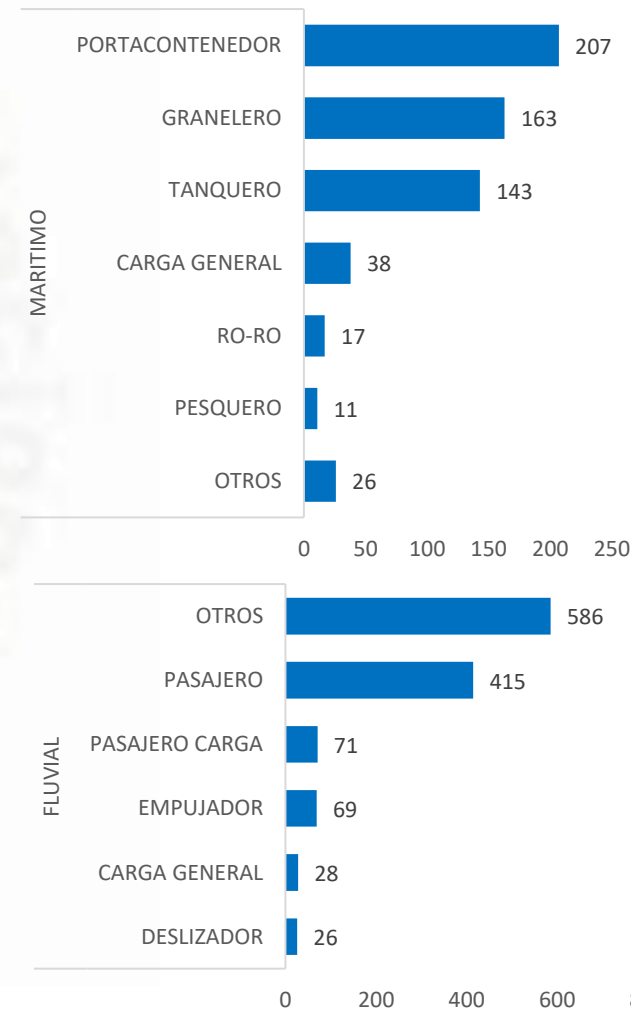
Participación de las naves recibidas por ámbito, setiembre 2025



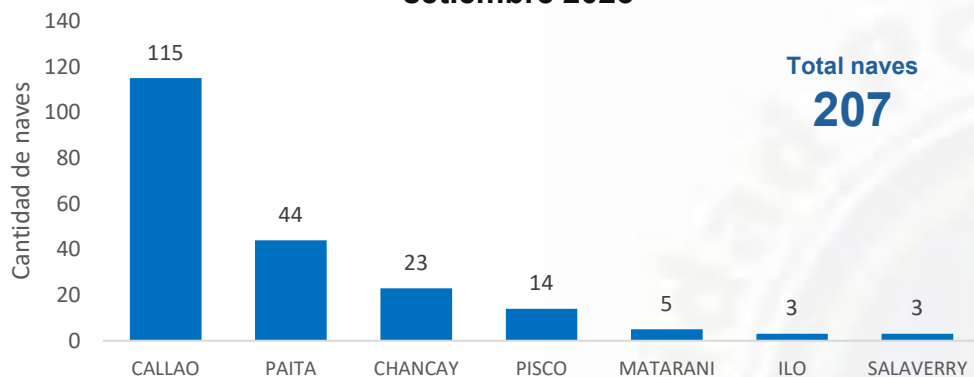
Naves recepcionadas según arqueo bruto, setiembre 2025



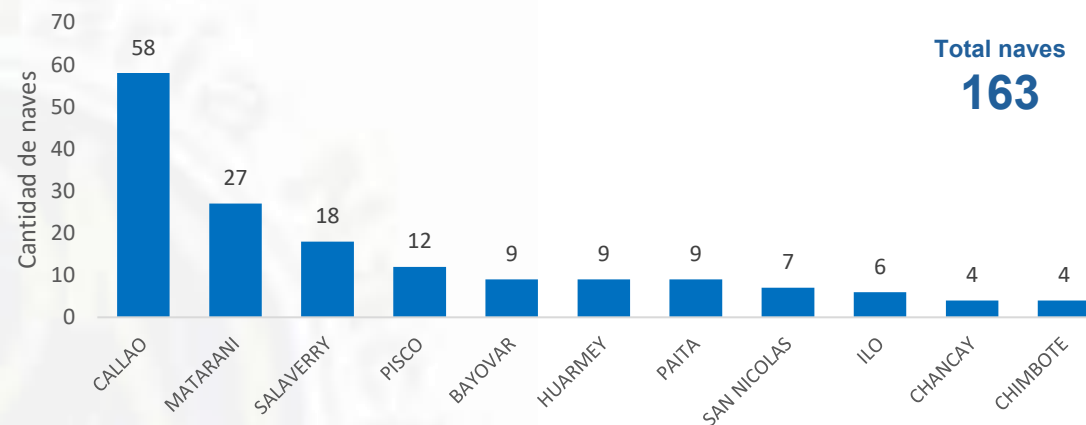
Tipo de naves por ámbito, setiembre 2025



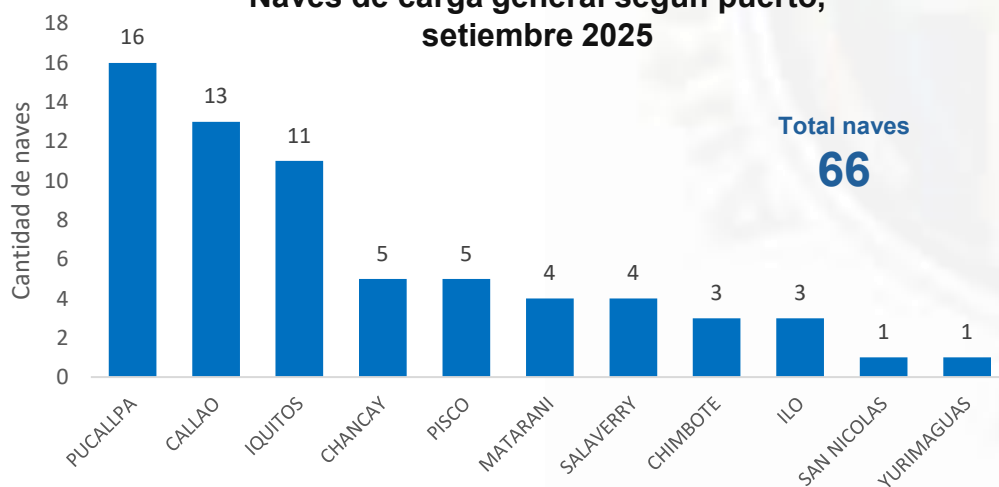
Naves portacontenedores según puerto, setiembre 2025



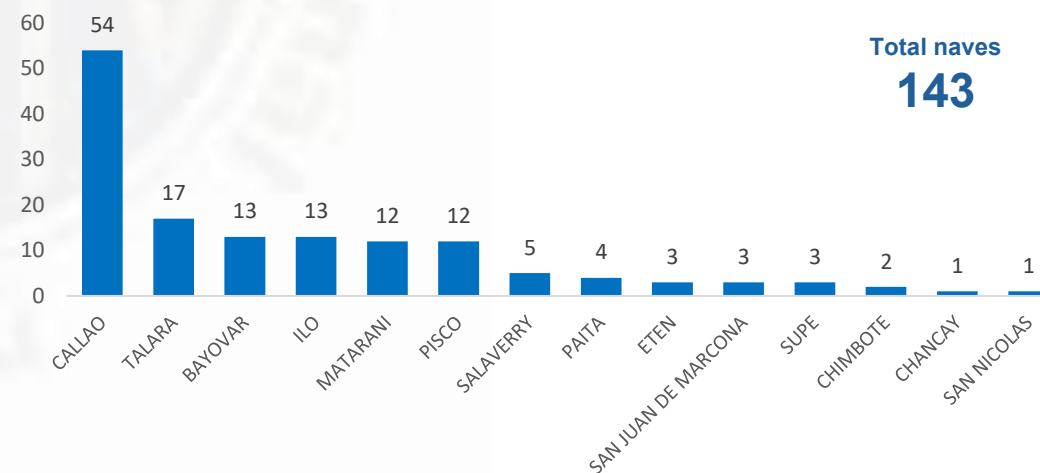
Naves graneleras según puerto, setiembre 2025



Naves de carga general según puerto, setiembre 2025



Naves tanqueras según puerto, setiembre 2025



Top 20 - Ranking agencia marítima, setiembre 2025

Nº	AGENCIA	NAVES
1	TRAMARSA	128
2	COSMOS	56
3	CALLS SHIPPING	39
4	RENADSA	37
5	IAN TAYLOR S.A.C	36
6	TRANSTOTAL	30
7	MSC DEL PERU	29
8	MAERSK LINE PERÚ S.A.C	27
9	MARITIMA B & M	23
10	SERPAC	23
11	MARITIMA MERCANTIL	22
12	COSCO	20
13	AGUNSA PERU	15
14	CITIKOLD	15
15	ISS MARINE	15
16	IMARPE	10
17	TPP	10
18	AGNAV	9
19	CANOPUS	9
20	TRANSMERIDIAN	8

Mapa de procedencia de naves recepcionadas a nivel nacional según ámbito marítimo, setiembre 2025



Mapa de destino de naves despachadas a nivel nacional según ámbito marítimo, setiembre 2025

